

## GIVAUDAN SA

ISIN: CH0010645932

WKN: 1064593

## Übersicht

24.03.2023 17:30:21

Kurs

2.944,00 CHF

Differenz  -0,17% (-5,00)

## Stammdaten

ISIN CH0010645932

Symbol GIVN

Börse SIX Swiss Exchange

Währung CHF

Branche Chemie / Pharma /  
Gesundheit

Wertpapierkategorie Aktie

Marktkapitalisierung 27.332 EUR  
(Mio)Benchmark SWISS MARKET  
INDEX

## Marktdaten

Geld (Volumen) 2.944,00 CHF (115)

Brief (Volumen) 2.945,00 CHF (24)

Eröffnung 2.932,00 CHF

Hoch 2.978,00 CHF

Tief 2.925,00 CHF

Schluss Vortag 2.949,00 CHF

VWAP 2.951,889561 CHF

Volumen (Stück) 24.534

Gehandelte Stückzahl 72.421.658,50

Trades 4.311

Letztes Volumen 20

## Futures und Optionen

Zugehörige Futures 30

Zugehörige Optionen -




5J



Die Wertentwicklung der Vergangenheit lässt keine verlässlichen Rückschlüsse auf die zukünftige Entwicklung eines Finanzinstruments zu.

Quelle: FactSet

## Aktuellstes Research

Branchen	Märkte		
		<b>Datum</b>	<b>Überschrift</b>
			<b>Download</b>
		24.03.2023	 Equity Weekly 
		20.03.2023	 Aktienempfehlungen Österreich 
		17.03.2023	 Equity Weekly 
		16.03.2023	 Global Equity Ratings 
		16.03.2023	 Aktienempfehlungen Global 

## Details

24.03.2023 17:30:21

## Kurs

2.944,00 CHF

Differenz  -0,17% (-5,00)

## Stammdaten

ISIN	CH0010645932
Symbol	GIVN
Börse	SIX Swiss Exchange
Währung	CHF
Branche	Chemie / Pharma / Gesundheit
Wertpapierkategorie	Aktie
Marktkapitalisierung (Mio)	27.332 EUR
Benchmark	SWISS MARKET INDEX

## Marktdaten

Geld (Volumen)	2.944,00 CHF (115)
Brief (Volumen)	2.945,00 CHF (24)
Eröffnung	2.932,00 CHF
Hoch	2.978,00 CHF
Tief	2.925,00 CHF
Schluss Vortag	2.949,00 CHF
VWAP	2.951,889561 CHF
Volumen (Stück)	24.534
Gehandelte Stückzahl	72.421.658,50
Trades	4.311
Letztes Volumen	20

## Performance und Risiko

	6M	1J	3J
Perf (%)	-0,03%	-24,16%	-1,57%
Perf (abs.)	-1,00	-938,00	-47,00
Beta	1,11	1,13	0,87
Volatilität	29,14	28,90	23,90

5J



Die Wertentwicklung der Vergangenheit lässt keine verlässlichen Rückschlüsse auf die zukünftige Entwicklung eines Finanzinstruments zu.

Quelle: FactSet

## Kursdaten

Ø Kurs 5 Tage   Ø Volumen 5 Tage (Stk.)	2.932,40 CHF (31.332)
Ø Kurs 30 Tage   Ø Volumen 30 Tage (Stk.)	2.865,60 CHF (25.900)
Ø Kurs 100 Tage   Ø Volumen 100 Tage (Stk.)	2.971,35 CHF (24.865)
Ø Kurs 250 Tage   Ø Volumen 250 Tage	3.183,68 CHF (23.120)
Hoch seit 1.1.   Datum	3.085,00 CHF (11.01.2023)
Tief seit 1.1.   Datum	2.691,00 CHF (08.03.2023)
52 Wochen Hoch   Datum	4.033,00 CHF (08.04.2022)
52 Wochen Tief   Datum	2.672,00 CHF (13.10.2022)

## Alle Börsen für GIVAUDAN SA

Börse 	Datum	Zeit	Kurs	Gehandeltes Volumen	Trades
Tradegate	28.06.2019	22:26	2.482,00 EUR	0,03	8
SIX Swiss Exchange	24.03.2023	17:30	2.944,00 CHF	72,42	4.311
London Stock Exchange European Trade Reporting	24.03.2023	17:20	2.970,00 CHF	0,09	1
Frankfurt	28.06.2019	14:22	2.456,00 EUR	0,00	2
FINRA other OTC Issues	15.03.2023	18:46	2.927,82 USD	0,21	2
Düsseldorf	28.06.2019	08:10	2.445,00 EUR	0,00	2
Berlin	28.06.2019	15:58	2.463,00 EUR	0,00	5



# Firmenprofil

## Firmenlogo

# Givaudan

### Kontaktdetails

GIVAUDAN SA

--

Chemin de la Parfumerie 5 - 1214 Vernier

Telefon+41-22-780-91-11

Fax: +41-22-780-90-90

E-mail: -

## Firmenprofil

-

### Vorstandsmitglieder

Gilles Andrier    Vorstandsvorsitzender

Anne Tayac    Vorstandsmitglied

Louie D'Amico    Vorstandsmitglied

Maurizio Volpi    Vorstandsmitglied

Simon Halle-Smith    Vorstandsmitglied

Tom Hallam    Vorstandsmitglied

Willem Mutsaerts    Vorstandsmitglied

### Aufsichtsrat

Olivier Filliol    Verwaltungsratmitglied

Werner J. Bauer    Verwaltungsratmitglied

Ingrid Deltenre    Verwaltungsratmitglied

Lilian Margareta Fossum Biner    Verwaltungsratmitglied

Michael Carlos    Verwaltungsratmitglied

Sophie Gasperment    Verwaltungsratmitglied

Tom Knutzen    Verwaltungsratmitglied

Victor Waldemar Balli    Verwaltungsratmitglied

Calvin Grieder    Verwaltungsratsvorsitzender