

1STDIBS.COM INC. REGISTERED SHARES DL -,01

ISIN: **US3205511047** WKN: **320551104**

Übersicht

14.08.2024 22:00:00

Kurs
4,04 USD**Differenz**  -1,94% (-0,08)

Stammdaten

ISIN	US3205511047
Symbol	DIBS
Börse	Nasdaq
Währung	USD
Branche	-
Wertpapierkategorie	Aktie
Marktkapitalisierung (Mio)	146 EUR
Benchmark	S&P 500

Marktdaten

Geld (Volumen)	3,72 USD (1.000)
Brief (Volumen)	5,62 USD (400)
Eröffnung	4,11 USD
Hoch	4,15 USD
Tief	4,00 USD
Schluss Vortag	4,12 USD
VWAP	4,048543 USD
Volumen (Stück)	82.060
Gehandelte Stückzahl	332.264,75
Trades	965
Letztes Volumen	-

Futures und Optionen

Zugehörige Futures	-
Zugehörige Optionen	-





5J



Die Wertentwicklung der Vergangenheit lässt keine verlässlichen Rückschlüsse auf die zukünftige Entwicklung eines Finanzinstruments zu.

Quelle: FactSet

Aktuellstes Research

Märkte	Datum	Überschrift	Download
	12.08.2024	 Global Equity Ratings	
	12.08.2024	 Aktienempfehlungen Global	
	12.08.2024	 Marktkommentar	
	26.07.2024	 Equity Weekly	
	24.07.2024	 Global Equity Ratings	

Details

14.08.2024 22:00:00

Kurs
 4,04 USD

Differenz ▼ -1,94% (-0,08)

Stammdaten

ISIN	US3205511047
Symbol	DIBS
Börse	Nasdaq
Währung	USD
Branche	-
Wertpapierkategorie	Aktie
Marktkapitalisierung (Mio)	146 EUR
Benchmark	S&P 500

Marktdaten

Geld (Volumen)	3,72 USD (1.000)
Brief (Volumen)	5,62 USD (400)
Eröffnung	4,11 USD
Hoch	4,15 USD
Tief	4,00 USD
Schluss Vortag	4,12 USD
VWAP	4,048543 USD
Volumen (Stück)	82.060
Gehandelte Stückzahl	332.264,75
Trades	965
Letztes Volumen	-

Performance und Risiko

	6M	1J	3J
Perf (%)	-15,13%	-1,94%	-73,63%
Perf (abs.)	-0,72	-0,08	-11,28
Beta	0,63	0,48	1,13
Volatilität	46,59	45,57	59,66

5J



Die Wertentwicklung der Vergangenheit lässt keine verlässlichen Rückschlüsse auf die zukünftige Entwicklung eines Finanzinstruments zu.

Quelle: FactSet

Kursdaten

Ø Kurs 5 Tage Ø Volumen 5 Tage (Stk.)	4,04 USD (58.412)
Ø Kurs 30 Tage Ø Volumen 30 Tage (Stk.)	4,38 USD (90.956)
Ø Kurs 100 Tage Ø Volumen 100 Tage (Stk.)	5,15 USD (142.479)
Ø Kurs 250 Tage Ø Volumen 250 Tage	4,74 USD (110.743)
Hoch seit 1.1. Datum	6,30 USD (14.03.2024)
Tief seit 1.1. Datum	3,81 USD (06.08.2024)
52 Wochen Hoch Datum	6,30 USD (14.03.2024)
52 Wochen Tief Datum	3,52 USD (02.10.2023)

Alle Börsen für 1STDIBS.COM INC. REGISTERED SHARES DL -,01

Börse	Datum	Zeit	Kurs	Gehandeltes Volumen	Trades
Nasdaq	14.08.2024	22:00	4,04 USD	0,33	965

Firmenprofil

Firmenlogo

Kontaktdetails

1STDIBS.COM INC.

--

Telefon-

Fax: -

E-mail: -

Firmenprofil

-