

# VITROLIFE AB

ISIN: SE0011205202

WKN: 7150180

## Übersicht

17.07.2024 21:50:00

**Kurs**

19,33 EUR

Differenz  25,60% (3,94)

**Stammdaten**

ISIN	SE0011205202
Symbol	VITR
Börse	Frankfurt
Währung	EUR
Branche	Chemie / Pharma / Gesundheit
Wertpapierkategorie	Aktie
Marktkapitalisierung (Mio)	2.692 EUR
Benchmark	OMX STOCKHOLM 30 INDEX

**Marktdaten**

Geld (Volumen)	-
Brief (Volumen)	-
Eröffnung	18,00 EUR
Hoch	19,33 EUR
Tief	18,00 EUR
Schluss Vortag	15,39 EUR
VWAP	18,00 EUR
Volumen (Stück)	40
Gehandelte Stückzahl	720,00
Trades	1
Letztes Volumen	0

**Futures und Optionen**

Zugehörige Futures	1
Zugehörige Optionen	-










5J



Die Wertentwicklung der Vergangenheit lässt keine verlässlichen Rückschlüsse auf die zukünftige Entwicklung eines Finanzinstruments zu.

Quelle: FactSet

**Aktuellstes Research**

Branchen			
Datum		Überschrift	Download
15.07.2024		Aktienempfehlungen Global	
12.07.2024		Global Equity Ratings	
09.07.2024		Aktienempfehlungen Österreich	
24.06.2024		Aktienempfehlungen Österreich	
21.06.2024		Global Equity Ratings	

## Details

17.07.2024 21:50:00

## Kurs

19,33 EUR

Differenz ▲ 25,60% (3,94)

## Stammdaten

ISIN	SE0011205202
Symbol	VITR
Börse	Frankfurt
Währung	EUR
Branche	Chemie / Pharma / Gesundheit
Wertpapierkategorie	Aktie
Marktkapitalisierung (Mio)	2.692 EUR
Benchmark	OMX STOCKHOLM 30 INDEX

## Marktdaten

Geld (Volumen)	-
Brief (Volumen)	-
Eröffnung	18,00 EUR
Hoch	19,33 EUR
Tief	18,00 EUR
Schluss Vortag	15,39 EUR
VWAP	18,00 EUR
Volumen (Stück)	40
Gehandelte Stückzahl	720,00
Trades	1
Letztes Volumen	0

## Performance und Risiko

	6M	1J	3J
Perf (%)	+30,43%	+30,34%	-55,75%
Perf (abs.)	+4,51	+4,50	-24,35
Beta	0,88	1,47	1,53
Volatilität	51,37	48,79	55,81

5J



Die Wertentwicklung der Vergangenheit lässt keine verlässlichen Rückschlüsse auf die zukünftige Entwicklung eines Finanzinstruments zu.

Quelle: FactSet

## Kursdaten

Ø Kurs 5 Tage   Ø Volumen 5 Tage (Stk.)	16,23 EUR (8)
Ø Kurs 30 Tage   Ø Volumen 30 Tage (Stk.)	15,37 EUR (5)
Ø Kurs 100 Tage   Ø Volumen 100 Tage (Stk.)	15,68 EUR (6)
Ø Kurs 250 Tage   Ø Volumen 250 Tage	14,65 EUR (7)
Hoch seit 1.1.   Datum	19,33 EUR (17.07.2024)
Tief seit 1.1.   Datum	13,25 EUR (25.04.2024)
52 Wochen Hoch   Datum	19,33 EUR (17.07.2024)
52 Wochen Tief   Datum	10,66 EUR (13.09.2023)

## Arbitrage Ansichten

Börse <span>📍</span>	Datum	Zeit	Kurs	Gehandeltes Volumen	Trades
Tradegate	17.07.2024	22:26	19,63 EUR	0,16	363
Stuttgart	17.07.2024	09:03	16,86 EUR	0,01	4
Nasdaq Stockholm	17.07.2024	18:00	229,20 SEK	173,40	7.122
München	17.07.2024	08:18	15,81 EUR	0,00	2
London Stock Exchange European Trade Reporting	17.07.2024	17:25	226,10 SEK	0,00	2
Hannover	17.07.2024	08:06	15,62 EUR	0,00	3
Frankfurt	17.07.2024	21:50	19,33 EUR	0,00	1

Düsseldorf	17.07.2024	19:32	19,78 EUR	0,01	7
Berlin	17.07.2024	21:43	19,64 EUR	0,00	19

## Firmenprofil

### Firmenlogo



### Firmenprofil

-

### Kontaktdetails

VITROLIFE

--

----

Telefon-

Fax: -

E-mail: -