

MORROW BANK ASA

ISIN: NO0010694029 WKN: -

Übersicht

16.05.2024 10:30:23

Kurs
0,358 EURDifferenz  0,56% (0,00)

Stammdaten

ISIN	NO0010694029
Symbol	KOMP
Börse	Stuttgart
Währung	EUR
Branche	Finanzsektor
Wertpapierkategorie	Aktie
Marktkapitalisierung (Mio)	85 EUR
Benchmark	OSLO BØRS ALL-SHARE GI INDEX (NOK)

Marktdaten

Geld (Volumen)	- (0)
Brief (Volumen)	- (0)
Eröffnung	0,365 EUR
Hoch	0,365 EUR
Tief	0,356 EUR
Schluss Vortag	0,356 EUR
VWAP	-
Volumen (Stück)	0
Gehandelte Stückzahl	0,00
Trades	6
Letztes Volumen	0

Futures und Optionen

Zugehörige Futures	-
Zugehörige Optionen	-







5J



Die Wertentwicklung der Vergangenheit lässt keine verlässlichen Rückschlüsse auf die zukünftige Entwicklung eines Finanzinstruments zu.

Quelle: FactSet

Aktuellstes Research

Branchen			
Datum		Überschrift	Download
13.05.2024		Aktienempfehlungen Österreich	
10.05.2024		Equity Weekly	
03.05.2024		Equity Weekly	
29.04.2024		Aktienempfehlungen Österreich	
26.04.2024		Global Equity Ratings	

Details

16.05.2024 10:30:23

Kurs

0,358 EUR

Differenz ▲ 0,56% (0,00)

Stammdaten

ISIN	NO0010694029
Symbol	KOMP
Börse	Stuttgart
Währung	EUR
Branche	Finanzsektor
Wertpapierkategorie	Aktie
Marktkapitalisierung (Mio)	85 EUR
Benchmark	OSLO BØRS ALL-SHARE GI INDEX (NOK)

Marktdaten

Geld (Volumen)	- (0)
Brief (Volumen)	- (0)
Eröffnung	0,365 EUR
Hoch	0,365 EUR
Tief	0,356 EUR
Schluss Vortag	0,356 EUR
VWAP	-
Volumen (Stück)	0
Gehandelte Stückzahl	0,00
Trades	6
Letztes Volumen	0

Performance und Risiko

	6M	1J	3J
Perf (%)	+9,82%	-17,13%	-
Perf (abs.)	+0,03	-0,07	-
Beta	0,04	0,28	0,23
Volatilität	91,85	91,39	-

5J



Die Wertentwicklung der Vergangenheit lässt keine verlässlichen Rückschlüsse auf die zukünftige Entwicklung eines Finanzinstruments zu.

Quelle: FactSet

Kursdaten

Ø Kurs 5 Tage Ø Volumen 5 Tage (Stk.)	0,360 EUR (0)
Ø Kurs 30 Tage Ø Volumen 30 Tage (Stk.)	0,345 EUR (0)
Ø Kurs 100 Tage Ø Volumen 100 Tage (Stk.)	0,335 EUR (0)
Ø Kurs 250 Tage Ø Volumen 250 Tage	0,339 EUR (107)
Hoch seit 1.1. Datum	0,370 EUR (05.04.2024)
Tief seit 1.1. Datum	0,281 EUR (09.02.2024)
52 Wochen Hoch Datum	0,437 EUR (19.05.2023)
52 Wochen Tief Datum	0,248 EUR (25.10.2023)

Alle Börsen für MORROW BANK ASA

Börse	Datum	Zeit	Kurs	Gehandeltes Volumen	Trades
Stuttgart	16.05.2024	10:30	0,358 EUR	0,00	6
London Stock Exchange	12.06.2020	10:49	6,5114 NOK	0,06	1
Frankfurt	16.05.2024	21:51	0,359 EUR	0,00	3
First North Stockholm	16.05.2024	10:58	4,28 NOK	0,03	2

Firmenprofil

Firmenlogo

Kontaktdetails

MORROW BANK

--

Telefon-

Fax: -

E-mail: -

Firmenprofil

-