

MORROW BANK ASA

ISIN: NO0010694029 WKN: -

Übersicht

30.04.2024 16:15:36

Kurs
0,332 EURDifferenz  -5,41% (-0,02)

Stammdaten

ISIN	NO0010694029
Symbol	KOMP
Börse	Stuttgart
Währung	EUR
Branche	Finanzsektor
Wertpapierkategorie	Aktie
Marktkapitalisierung (Mio)	82 EUR
Benchmark	OSLO BØRS ALL-SHARE GI INDEX (NOK)

Marktdaten

Geld (Volumen)	- (0)
Brief (Volumen)	- (0)
Eröffnung	0,35 EUR
Hoch	0,35 EUR
Tief	0,331 EUR
Schluss Vortag	0,351 EUR
VWAP	-
Volumen (Stück)	0
Gehandelte Stückzahl	0,00
Trades	14
Letztes Volumen	0

Futures und Optionen

Zugehörige Futures	-
Zugehörige Optionen	-





5J



Die Wertentwicklung der Vergangenheit lässt keine verlässlichen Rückschlüsse auf die zukünftige Entwicklung eines Finanzinstruments zu.

Quelle: FactSet

Aktuellstes Research

Branchen			
Datum		Überschrift	Download
29.04.2024		Aktienempfehlungen Österreich	
26.04.2024		Global Equity Ratings	
26.04.2024		Aktienempfehlungen Global	
19.04.2024		Equity Weekly	
15.04.2024		Aktienempfehlungen Österreich	

Details

30.04.2024 16:15:36

Kurs

0,332 EUR

Differenz ▼ -5,41% (-0,02)

Stammdaten

ISIN	NO0010694029
Symbol	KOMP
Börse	Stuttgart
Währung	EUR
Branche	Finanzsektor
Wertpapierkategorie	Aktie
Marktkapitalisierung (Mio)	82 EUR
Benchmark	OSLO BØRS ALL-SHARE GI INDEX (NOK)

Marktdaten

Geld (Volumen)	- (0)
Brief (Volumen)	- (0)
Eröffnung	0,35 EUR
Hoch	0,35 EUR
Tief	0,331 EUR
Schluss Vortag	0,351 EUR
VWAP	-
Volumen (Stück)	0
Gehandelte Stückzahl	0,00
Trades	14
Letztes Volumen	0

Performance und Risiko

	6M	1J	3J
Perf (%)	+33,87%	-23,15%	-
Perf (abs.)	+0,08	-0,10	-
Beta	0,05	0,25	0,23
Volatilität	96,29	88,37	-

5J



Die Wertentwicklung der Vergangenheit lässt keine verlässlichen Rückschlüsse auf die zukünftige Entwicklung eines Finanzinstruments zu.

Quelle: FactSet

Kursdaten

Ø Kurs 5 Tage Ø Volumen 5 Tage (Stk.)	0,335 EUR (0)
Ø Kurs 30 Tage Ø Volumen 30 Tage (Stk.)	0,340 EUR (0)
Ø Kurs 100 Tage Ø Volumen 100 Tage (Stk.)	0,332 EUR (0)
Ø Kurs 250 Tage Ø Volumen 250 Tage	0,343 EUR (107)
Hoch seit 1.1. Datum	0,370 EUR (05.04.2024)
Tief seit 1.1. Datum	0,281 EUR (09.02.2024)
52 Wochen Hoch Datum	0,445 EUR (15.05.2023)
52 Wochen Tief Datum	0,248 EUR (25.10.2023)

Alle Börsen für MORROW BANK ASA

Börse	Datum	Zeit	Kurs	Gehandeltes Volumen	Trades
Stuttgart	30.04.2024	16:15	0,332 EUR	0,00	14
London Stock Exchange	12.06.2020	10:49	6,5114 NOK	0,06	1
Frankfurt	30.04.2024	21:49	0,334 EUR	0,00	3
First North Stockholm	25.04.2024	15:05	4,07 NOK	0,01	1

Firmenprofil

Firmenlogo

Kontaktdetails

MORROW BANK

--

Telefon-

Fax: -

E-mail: -

Firmenprofil

-