

NEKKAR ASA

ISIN: NO0003049405

WKN: -

Übersicht

26.06.2024 15:31:02

Kurs

0,866 EUR

Differenz  3,34% (0,03)

Stammdaten

ISIN	NO0003049405
Symbol	NKR
Börse	Stuttgart
Währung	EUR
Branche	Technologie
Wertpapierkategorie	Aktie
Marktkapitalisierung (Mio)	95 EUR
Benchmark	OSLO BØRS ALL-SHARE GI INDEX (NOK)

Marktdaten

Geld (Volumen)	- (0)
Brief (Volumen)	- (0)
Eröffnung	0,85 EUR
Hoch	0,872 EUR
Tief	0,838 EUR
Schluss Vortag	0,838 EUR
VWAP	-
Volumen (Stück)	0
Gehandelte Stückzahl	0,00
Trades	11
Letztes Volumen	0

Futures und Optionen

Zugehörige Futures	-
Zugehörige Optionen	-









5J



Die Wertentwicklung der Vergangenheit lässt keine verlässlichen Rückschlüsse auf die zukünftige Entwicklung eines Finanzinstruments zu.

Quelle: FactSet

Aktuellstes Research

Branchen			
Datum		Überschrift	Download
24.06.2024		Aktienempfehlungen Österreich	
21.06.2024		Equity Weekly	
21.06.2024		Global Equity Ratings	
21.06.2024		Aktienempfehlungen Global	
14.06.2024		Global Equity Ratings	

Details

26.06.2024 15:31:02

Kurs

0,866 EUR

Differenz ▲ 3,34% (0,03)

Stammdaten

ISIN	NO0003049405
Symbol	NKR
Börse	Stuttgart
Währung	EUR
Branche	Technologie
Wertpapierkategorie	Aktie
Marktkapitalisierung (Mio)	95 EUR
Benchmark	OSLO BØRS ALL-SHARE GI INDEX (NOK)

Marktdaten

Geld (Volumen)	- (0)
Brief (Volumen)	- (0)
Eröffnung	0,85 EUR
Hoch	0,872 EUR
Tief	0,838 EUR
Schluss Vortag	0,838 EUR
VWAP	-
Volumen (Stück)	0
Gehandelte Stückzahl	0,00
Trades	11
Letztes Volumen	0

Performance und Risiko

	6M	1J	3J
Perf (%)	+10,26%	+66,27%	-7,40%
Perf (abs.)	+0,08	+0,33	-0,07
Beta	-0,34	0,29	0,49
Volatilität	41,78	44,85	49,33

5J



Die Wertentwicklung der Vergangenheit lässt keine verlässlichen Rückschlüsse auf die zukünftige Entwicklung eines Finanzinstruments zu.

Quelle: FactSet

Kursdaten

Ø Kurs 5 Tage Ø Volumen 5 Tage (Stk.)	0,846 EUR (0)
Ø Kurs 30 Tage Ø Volumen 30 Tage (Stk.)	0,809 EUR (0)
Ø Kurs 100 Tage Ø Volumen 100 Tage (Stk.)	0,830 EUR (100)
Ø Kurs 250 Tage Ø Volumen 250 Tage	0,736 EUR (132)
Hoch seit 1.1. Datum	0,937 EUR (16.02.2024)
Tief seit 1.1. Datum	0,732 EUR (26.04.2024)
52 Wochen Hoch Datum	0,937 EUR (16.02.2024)
52 Wochen Tief Datum	0,474 EUR (28.06.2023)

Alle Börsen für NEKKAR ASA

Börse	Datum	Zeit	Kurs	Gehandeltes Volumen	Trades
Tradegate	26.06.2024	22:02	0,886 EUR	0,00	1
Stuttgart	26.06.2024	15:31	0,866 EUR	0,00	11
München	26.06.2024	08:05	0,868 EUR	0,00	1
London Stock Exchange	17.05.2018	18:04	6,28 NOK	0,00	1
Frankfurt	26.06.2024	17:15	0,878 EUR	0,00	8
First North Stockholm	20.06.2024	18:00	9,74 NOK	0,01	1
Düsseldorf	26.06.2024	19:30	0,874 EUR	0,00	6
Berlin	26.06.2024	21:43	0,884 EUR	0,00	19

Firmenprofil

Firmenlogo



Firmenprofil

-

Kontakt details

NEKKAR

--

Telefon-

Fax: -

E-mail: -