

## NEKKAR ASA

ISIN: NO0003049405

WKN: -

## Übersicht

30.04.2024 16:15:35

Kurs  
0,778 EURDifferenz  2,91% (0,02)

## Stammdaten

ISIN	NO0003049405
Symbol	NKR
Börse	Stuttgart
Währung	EUR
Branche	Technologie
Wertpapierkategorie	Aktie
Marktkapitalisierung (Mio)	87 EUR
Benchmark	OSLO BØRS ALL-SHARE GI INDEX (NOK)

## Marktdaten

Geld (Volumen)	- (0)
Brief (Volumen)	- (0)
Eröffnung	0,78 EUR
Hoch	0,782 EUR
Tief	0,778 EUR
Schluss Vortag	0,756 EUR
VWAP	-
Volumen (Stück)	0
Gehandelte Stückzahl	0,00
Trades	14
Letztes Volumen	0

## Futures und Optionen

Zugehörige Futures	-
Zugehörige Optionen	-







5J



Die Wertentwicklung der Vergangenheit lässt keine verlässlichen Rückschlüsse auf die zukünftige Entwicklung eines Finanzinstruments zu.

Quelle: FactSet

## Aktuellstes Research

Branchen			
Datum		Überschrift	Download
29.04.2024		Aktienempfehlungen Österreich	
26.04.2024		Equity Weekly	
26.04.2024		Global Equity Ratings	
26.04.2024		Aktienempfehlungen Global	
15.04.2024		Aktienempfehlungen Österreich	

## Details

30.04.2024 16:15:35

Kurs

0,778 EUR

Differenz ▲ 2,91% (0,02)

## Stammdaten

ISIN	NO0003049405
Symbol	NKR
Börse	Stuttgart
Währung	EUR
Branche	Technologie
Wertpapierkategorie	Aktie
Marktkapitalisierung (Mio)	87 EUR
Benchmark	OSLO BØRS ALL-SHARE GI INDEX (NOK)

## Marktdaten

Geld (Volumen)	- (0)
Brief (Volumen)	- (0)
Eröffnung	0,78 EUR
Hoch	0,782 EUR
Tief	0,778 EUR
Schluss Vortag	0,756 EUR
VWAP	-
Volumen (Stück)	0
Gehandelte Stückzahl	0,00
Trades	14
Letztes Volumen	0

## Performance und Risiko

	6M	1J	3J
Perf (%)	+16,82%	+51,95%	-
Perf (abs.)	+0,11	+0,27	-
Beta	-0,09	0,27	0,53
Volatilität	42,63	44,57	-

5J



## Kursdaten

Ø Kurs 5 Tage   Ø Volumen 5 Tage (Stk.)	0,769 EUR (0)
Ø Kurs 30 Tage   Ø Volumen 30 Tage (Stk.)	0,823 EUR (0)
Ø Kurs 100 Tage   Ø Volumen 100 Tage (Stk.)	0,831 EUR (150)
Ø Kurs 250 Tage   Ø Volumen 250 Tage	0,692 EUR (132)
Hoch seit 1.1.   Datum	0,937 EUR (16.02.2024)
Tief seit 1.1.   Datum	0,732 EUR (26.04.2024)
52 Wochen Hoch   Datum	0,937 EUR (16.02.2024)
52 Wochen Tief   Datum	0,474 EUR (28.06.2023)

## Alle Börsen für NEKKAR ASA

Börse	Datum	Zeit	Kurs	Gehandeltes Volumen	Trades
Tradegate	30.04.2024	22:02	0,794 EUR	0,00	1
Stuttgart	30.04.2024	16:15	0,778 EUR	0,00	14
München	30.04.2024	08:03	0,792 EUR	0,00	2
London Stock Exchange	17.05.2018	18:04	6,28 NOK	0,00	1
Frankfurt	30.04.2024	17:15	0,796 EUR	0,00	7
First North Stockholm	29.04.2024	14:49	9,50 NOK	0,42	32
Düsseldorf	30.04.2024	19:30	0,792 EUR	0,00	6
Berlin	30.04.2024	21:43	0,794 EUR	0,00	18

## Firmenprofil

### Firmenlogo



### Firmenprofil

-

### Kontaktdetails

NEKKAR

--

----

Telefon-

Fax: -

E-mail: -