

## TETHYS OIL AB

ISIN: SE0020180917

WKN: -

## Übersicht

17.07.2024 08:18:59

**Kurs**  
2,96 EUR**Differenz**  0,00% (0,00)

## Stammdaten

ISIN	SE0020180917
Symbol	TETY
Börse	München
Währung	EUR
Branche	Energie / Rohstoffe
Wertpapierkategorie	Aktie
Marktkapitalisierung (Mio)	103 EUR
Benchmark	OMX STOCKHOLM 30 INDEX

## Marktdaten

Geld (Volumen)	-
Brief (Volumen)	-
Eröffnung	2,96 EUR
Hoch	2,96 EUR
Tief	2,96 EUR
Schluss Vortag	2,96 EUR
VWAP	2,96 EUR
Volumen (Stück)	0
Gehandelte Stückzahl	0,00
Trades	1
Letztes Volumen	0

## Futures und Optionen

Zugehörige Futures	-
Zugehörige Optionen	-











5J



Die Wertentwicklung der Vergangenheit lässt keine verlässlichen Rückschlüsse auf die zukünftige Entwicklung eines Finanzinstruments zu.

Quelle: FactSet

## Aktuellstes Research

Branchen		
Datum	Überschrift	Download
15.07.2024	 Aktienempfehlungen Global	
12.07.2024	 Equity Weekly	
12.07.2024	 Global Equity Ratings	
09.07.2024	 Aktienempfehlungen Österreich	
24.06.2024	 Aktienempfehlungen Österreich	

## Details

17.07.2024 08:18:59

**Kurs**  
2,96 EUR**Differenz**  0,00% (0,00)

## Stammdaten

ISIN	SE0020180917
Symbol	TETY
Börse	München
Währung	EUR
Branche	Energie / Rohstoffe
Wertpapierkategorie	Aktie
Marktkapitalisierung (Mio)	103 EUR
Benchmark	OMX STOCKHOLM 30 INDEX

## Marktdaten

Geld (Volumen)	-
Brief (Volumen)	-
Eröffnung	2,96 EUR
Hoch	2,96 EUR
Tief	2,96 EUR
Schluss Vortag	2,96 EUR
VWAP	2,96 EUR
Volumen (Stück)	0
Gehandelte Stückzahl	0,00
Trades	1
Letztes Volumen	0

## Performance und Risiko

	6M	1J	3J
Perf (%)	-23,71%	-30,11%	-48,52%
Perf (abs.)	-0,92	-1,28	-2,79
Beta	0,42	0,49	0,48
Volatilität	31,16	26,05	31,75



Die Wertentwicklung der Vergangenheit lässt keine verlässlichen Rückschlüsse auf die zukünftige Entwicklung eines Finanzinstruments zu.

Quelle: FactSet

## Kursdaten

Ø Kurs 5 Tage   Ø Volumen 5 Tage (Stk.)	2,99 EUR (20)
Ø Kurs 30 Tage   Ø Volumen 30 Tage (Stk.)	3,00 EUR (9)
Ø Kurs 100 Tage   Ø Volumen 100 Tage (Stk.)	3,02 EUR (27)
Ø Kurs 250 Tage   Ø Volumen 250 Tage	3,72 EUR (14)
Hoch seit 1.1.   Datum	3,92 EUR (02.01.2024)
Tief seit 1.1.   Datum	2,87 EUR (20.05.2024)
52 Wochen Hoch   Datum	4,88 EUR (31.10.2023)
52 Wochen Tief   Datum	2,87 EUR (20.05.2024)

## Arbitrage Ansichten

Börse 	Datum	Zeit	Kurs	Gehandeltes Volumen	Trades
Stuttgart	17.07.2024	15:37	3,025 EUR	0,00	6
Nasdaq Stockholm	17.07.2024	18:00	35,80 SEK	1,48	190
München	17.07.2024	08:18	2,96 EUR	0,00	1
London Stock Exchange	24.06.2024	16:01	33,30 SEK	0,05	1
Frankfurt	17.07.2024	17:15	3,045 EUR	0,00	7
FINRA other OTC Issues	-	-	-	0,00	-
Düsseldorf	17.07.2024	19:30	3,035 EUR	0,00	6
Berlin	17.07.2024	08:08	2,96 EUR	0,00	3

## Firmenprofil

### Firmenlogo



### Firmenprofil

-

### Kontakt details

TETHYS OIL

--

Hovslagargatan, 1 tr. 5 B 111 48 Stockholm

Telefon+46 8 505 947 00

Fax: +46 8 505 947 99

E-mail: [info@tethysoil.com](mailto:info@tethysoil.com)