

ORROEN ENERGY AB

ISIN: SE0000825820 WKN: 7187627

Übersicht

09.05.2024 08:04:05

Kurs
0,6356 EUR**Differenz**  0,00% (0,00)

Stammdaten

ISIN	SE0000825820
Symbol	ORRON
Börse	München
Währung	EUR
Branche	Versorger
Wertpapierkategorie	Aktie
Marktkapitalisierung (Mio)	188 EUR
Benchmark	OMX STOCKHOLM 30 INDEX

Marktdaten

Geld (Volumen)	0,6358 EUR (1.500)
Brief (Volumen)	0,6762 EUR (1.500)
Eröffnung	0,6356 EUR
Hoch	0,6356 EUR
Tief	0,6356 EUR
Schluss Vortag	0,6356 EUR
VWAP	0,9522 EUR
Volumen (Stück)	0
Gehandelte Stückzahl	0,00
Trades	1
Letztes Volumen	0

Futures und Optionen

Zugehörige Futures	25
Zugehörige Optionen	-




5J



Die Wertentwicklung der Vergangenheit lässt keine verlässlichen Rückschlüsse auf die zukünftige Entwicklung eines Finanzinstruments zu.

Quelle: FactSet

Aktuellstes Research

Branchen		
Datum	Überschrift	Download
29.04.2024	 Aktienempfehlungen Österreich	
26.04.2024	 Global Equity Ratings	
26.04.2024	 Aktienempfehlungen Global	
15.04.2024	 Aktienempfehlungen Österreich	
03.04.2024	 Global Equity Ratings	

Details

09.05.2024 08:04:05

Kurs
0,6356 EUR**Differenz**  0,00% (0,00)

Stammdaten

ISIN	SE0000825820
Symbol	ORRON
Börse	München
Währung	EUR
Branche	Versorger
Wertpapierkategorie	Aktie
Marktkapitalisierung (Mio)	188 EUR
Benchmark	OMX STOCKHOLM 30 INDEX

Marktdaten

Geld (Volumen)	0,6358 EUR (1.500)
Brief (Volumen)	0,6762 EUR (1.500)
Eröffnung	0,6356 EUR
Hoch	0,6356 EUR
Tief	0,6356 EUR
Schluss Vortag	0,6356 EUR
VWAP	0,9522 EUR
Volumen (Stück)	0
Gehandelte Stückzahl	0,00
Trades	1
Letztes Volumen	0

Performance und Risiko

	6M	1J	3J
Perf (%)	+6,32%	-37,84%	-
Perf (abs.)	+0,04	-0,39	-
Beta	1,27	1,36	1,42
Volatilität	23,96	31,33	-

5J



Die Wertentwicklung der Vergangenheit lässt keine verlässlichen Rückschlüsse auf die zukünftige Entwicklung eines Finanzinstruments zu.

Quelle: FactSet

Kursdaten

Ø Kurs 5 Tage Ø Volumen 5 Tage (Stk.)	0,6356 EUR (0)
Ø Kurs 30 Tage Ø Volumen 30 Tage (Stk.)	0,6376 EUR (0)
Ø Kurs 100 Tage Ø Volumen 100 Tage (Stk.)	0,6431 EUR (0)
Ø Kurs 250 Tage Ø Volumen 250 Tage	0,7434 EUR (4)
Hoch seit 1.1. Datum	0,7328 EUR (02.01.2024)
Tief seit 1.1. Datum	0,5612 EUR (21.02.2024)
52 Wochen Hoch Datum	1,1095 EUR (13.06.2023)
52 Wochen Tief Datum	0,5612 EUR (21.02.2024)

Alle Börsen für ORROEN ENERGY AB

Börse 	Datum	Zeit	Kurs	Gehandeltes Volumen	Trades
Tradegate	09.05.2024	20:02	0,6566 EUR	0,00	4
Stuttgart	09.05.2024	15:39	0,6438 EUR	0,00	10
Nasdaq Stockholm	08.05.2024	12:59	7,66 SEK	9,14	816
München	09.05.2024	08:04	0,6356 EUR	0,00	1
London Stock Exchange European Trade Reporting	09.05.2024	17:25	7,488 SEK	0,00	1
Frankfurt	09.05.2024	08:03	0,6344 EUR	0,00	1
FINRA other OTC Issues	08.04.2024	19:41	0,725 USD	0,01	2

Düsseldorf	09.05.2024	19:58	0,6524	EUR	0,00	6
Berlin	09.05.2024	08:04	0,6342	EUR	0,00	1

Firmenprofil

Firmenlogo



Kontaktdetails

ORROEN ENERGY AB

--

Hovslagargatan 5 111 48 Stockholm

Telefon+46 8 440 54 50

Fax: +46 8 440 54 59

E-mail: -

Firmenprofil

-

Vorstandsmitglieder

Nick Walker	Vorstandsvorsitzender
Alex Budden	Vorstandsmitglied
Daniel Fitzgerald	Vorstandsmitglied
David Michelis	Vorstandsmitglied
Edward Westropp	Vorstandsmitglied
Henrika Frykman	Vorstandsmitglied
Teitur Poulsen	Vorstandsmitglied
Zomo Fisher	Vorstandsmitglied

Aufsichtsrat

Grace Reksten Skaugen	Aufsichtsratsvorsitzender
Charles Heppenstall	Aufsichtsratsmitglied
Jakob Bo Thomasen	Aufsichtsratsmitglied
Peggy Bertha Bruzelius	Aufsichtsratsmitglied
William Lundin	Aufsichtsratsmitglied