

## SUSE S.A. ACTIONS NOMINATIVES

ISIN: LU2333210958 WKN: SUSE5A

## Übersicht

13.11.2023 12:31:31

## Kurs

10,84 EUR

Differenz  1,88% (0,20)

## Stammdaten

ISIN	LU2333210958
Symbol	SUSE
Börse	Düsseldorf
Währung	EUR
Branche	Software
Wertpapierkategorie	Aktie
Marktkapitalisierung (Mio)	1.862 EUR
Benchmark	EURO STOXX 50

## Marktdaten

Geld (Volumen)	-
Brief (Volumen)	-
Eröffnung	10,66 EUR
Hoch	10,91 EUR
Tief	10,66 EUR
Schluss Vortag	10,64 EUR
VWAP	-
Volumen (Stück)	0
Gehandelte Stückzahl	0,00
Trades	3
Letztes Volumen	0

## Futures und Optionen

Zugehörige Futures	-
Zugehörige Optionen	-







5J



Die Wertentwicklung der Vergangenheit lässt keine verlässlichen Rückschlüsse auf die zukünftige Entwicklung eines Finanzinstruments zu.

Quelle: FactSet

## Aktuellstes Research

Branchen		Märkte	
Datum		Überschrift	Download
29.04.2024		Aktienempfehlungen Österreich	
26.04.2024		Equity Weekly	
26.04.2024		Global Equity Ratings	
26.04.2024		Aktienempfehlungen Global	
15.04.2024		Aktienempfehlungen Österreich	

## Details

13.11.2023 12:31:31

## Kurs

10,84 EUR

Differenz ▲ 1,88% (0,20)

## Stammdaten

ISIN	LU2333210958
Symbol	SUSE
Börse	Düsseldorf
Währung	EUR
Branche	Software
Wertpapierkategorie	Aktie
Marktkapitalisierung (Mio)	1.862 EUR
Benchmark	EURO STOXX 50

## Marktdaten

Geld (Volumen)	-
Brief (Volumen)	-
Eröffnung	10,66 EUR
Hoch	10,91 EUR
Tief	10,66 EUR
Schluss Vortag	10,64 EUR
VWAP	-
Volumen (Stück)	0
Gehandelte Stückzahl	0,00
Trades	3
Letztes Volumen	0

## Performance und Risiko

	6M	1J	3J
Perf (%)	-23,93%	-47,68%	-
Perf (abs.)	-3,41	-9,88	-
Beta	0,89	0,29	0,63
Volatilität	83,10	67,33	-

5J



Die Wertentwicklung der Vergangenheit lässt keine verlässlichen Rückschlüsse auf die zukünftige Entwicklung eines Finanzinstruments zu.

Quelle: FactSet

## Kursdaten

Ø Kurs 5 Tage   Ø Volumen 5 Tage (Stk.)	10,64 EUR (0)
Ø Kurs 30 Tage   Ø Volumen 30 Tage (Stk.)	10,68 EUR (9)
Ø Kurs 100 Tage   Ø Volumen 100 Tage (Stk.)	12,23 EUR (125)
Ø Kurs 250 Tage   Ø Volumen 250 Tage	14,88 EUR (58)
Hoch seit 1.1.   Datum	19,45 EUR (24.02.2023)
Tief seit 1.1.   Datum	9,36 EUR (27.10.2023)
52 Wochen Hoch   Datum	20,80 EUR (15.11.2022)
52 Wochen Tief   Datum	9,36 EUR (27.10.2023)

## Alle Börsen für SUSE S.A. ACTIONS NOMINATIVES

Börse	Datum	Zeit	Kurs	Gehandeltes Volumen	Trades
Xetra	13.11.2023	12:50	10,89 EUR	0,09	32
München	13.11.2023	08:00	10,85 EUR	0,00	1
Hannover	13.11.2023	08:16	10,68 EUR	0,00	1
Hamburg	13.11.2023	08:16	10,68 EUR	0,00	1
Frankfurt	13.11.2023	08:01	10,67 EUR	0,00	1
Düsseldorf	13.11.2023	12:31	10,84 EUR	0,00	3
Berlin	13.11.2023	08:00	10,67 EUR	0,00	1

# Firmenprofil

## Firmenlogo

### Kontaktdetails

SUSE SA (OLD)

--

----

Telefon-

Fax: -

E-mail: -

## Firmenprofil

-

### Vorstandsmitglieder

Melissa Di Donato	Vorstandsvorsitzender
Thomas Di Giacomo	Vorstandsmitglied
Adam Spearing	Vorstandsmitglied
Andy McDonald	Vorstandsmitglied
Andy Myers	Vorstandsmitglied
April Moh	Vorstandsmitglied
Imran Khan	Vorstandsmitglied
Ivo Totev	Vorstandsmitglied
Paul Devlin	Vorstandsmitglied
Peter Smails	Vorstandsmitglied
Sheng Liang	Vorstandsmitglied
Steve Gilliver	Vorstandsmitglied