

## VITROLIFE AB

ISIN: SE0011205202

WKN: 7150180

## Übersicht

07.05.2024 17:29:36

Kurs  
180,00 SEKDifferenz  1,18% (2,10)

## Stammdaten

ISIN SE0011205202

Symbol VITR

Börse Nasdaq Stockholm

Währung SEK

Branche Chemie / Pharma /  
Gesundheit

Wertpapierkategorie Aktie

Marktkapitalisierung 2.095 EUR  
(Mio)Benchmark OMX STOCKHOLM  
30 INDEX

## Marktdaten

Geld (Volumen) 178,60 SEK (54)

Brief (Volumen) 179,10 SEK (51)

Eröffnung 177,60 SEK

Hoch 180,70 SEK

Tief 176,00 SEK

Schluss Vortag 177,90 SEK

VWAP 179,277373 SEK

Volumen (Stück) 71.562

Gehandelte Stückzahl 12.834.823,15

Trades 625

Letztes Volumen 47

## Futures und Optionen

Zugehörige Futures -

Zugehörige Optionen -









5J



Die Wertentwicklung der Vergangenheit lässt keine verlässlichen Rückschlüsse auf die zukünftige Entwicklung eines Finanzinstruments zu.

Quelle: FactSet

## Aktuellstes Research

Branchen		
Datum	Überschrift	Download
29.04.2024	 Aktienempfehlungen Österreich	
26.04.2024	 Global Equity Ratings	
26.04.2024	 Aktienempfehlungen Global	
15.04.2024	 Aktienempfehlungen Österreich	
03.04.2024	 Global Equity Ratings	

## Details

07.05.2024 17:29:36

## Kurs

180,00 SEK

Differenz ▲ 1,18% (2,10)

## Stammdaten

ISIN	SE0011205202
Symbol	VITR
Börse	Nasdaq Stockholm
Währung	SEK
Branche	Chemie / Pharma / Gesundheit
Wertpapierkategorie	Aktie
Marktkapitalisierung (Mio)	2.095 EUR
Benchmark	OMX STOCKHOLM 30 INDEX

## Marktdaten

Geld (Volumen)	178,60 SEK (54)
Brief (Volumen)	179,10 SEK (51)
Eröffnung	177,60 SEK
Hoch	180,70 SEK
Tief	176,00 SEK
Schluss Vortag	177,90 SEK
VWAP	179,277373 SEK
Volumen (Stück)	71.562
Gehandelte Stückzahl	12.834.823,15
Trades	625
Letztes Volumen	47

## Performance und Risiko

	6M	1J	3J
Perf (%)	+15,09%	-22,08%	-42,86%
Perf (abs.)	+23,60	-51,00	-135,00
Beta	1,56	1,63	1,52
Volatilität	43,46	47,53	54,36

5J



Die Wertentwicklung der Vergangenheit lässt keine verlässlichen Rückschlüsse auf die zukünftige Entwicklung eines Finanzinstruments zu.

Quelle: FactSet

## Kursdaten

Ø Kurs 5 Tage   Ø Volumen 5 Tage (Stk.)	174,68 SEK (65.642)
Ø Kurs 30 Tage   Ø Volumen 30 Tage (Stk.)	180,28 SEK (97.435)
Ø Kurs 100 Tage   Ø Volumen 100 Tage (Stk.)	183,96 SEK (135.469)
Ø Kurs 250 Tage   Ø Volumen 250 Tage	176,96 SEK (186.415)
Hoch seit 1.1.   Datum	205,40 SEK (14.03.2024)
Tief seit 1.1.   Datum	156,00 SEK (25.04.2024)
52 Wochen Hoch   Datum	244,20 SEK (16.06.2023)
52 Wochen Tief   Datum	123,90 SEK (27.10.2023)

## Alle Börsen für VITROLIFE AB

Börse	Datum	Zeit	Kurs	Gehandeltes Volumen	Trades
Tradegate	07.05.2024	11:27	15,33 EUR	0,00	1
Stuttgart	07.05.2024	13:18	15,26 EUR	0,00	5
Nasdaq Stockholm	07.05.2024	17:29	180,00 SEK	12,83	625
München	07.05.2024	08:06	15,21 EUR	0,00	1
London Stock Exchange European Trade Reporting	07.05.2024	17:25	178,00 SEK	0,00	2
Hannover	07.05.2024	08:51	15,26 EUR	0,00	1
Frankfurt	07.05.2024	10:51	15,15 EUR	0,00	1

Düsseldorf	07.05.2024	16:31	15,33 EUR	0,00	4
Berlin	07.05.2024	18:46	15,46 EUR	0,00	14

## Firmenprofil

### Firmenlogo



### Firmenprofil

-

### Kontaktdetails

VITROLIFE

--

----

Telefon-

Fax: -

E-mail: -