

## STELLANTIS N.V.

ISIN: NL00150001Q9

WKN: MTA-F

## Übersicht

28.06.2024 21:12:34

## Kurs

18,466 EUR

Differenz  -4,63% (-0,90)

## Stammdaten

ISIN NL00150001Q9

Symbol STLAM

Börse Hannover

Währung EUR

Branche Kraftfahrzeugindustrie

Wertpapierkategorie Aktie

Marktkapitalisierung (Mio) 53.080 EUR

Benchmark AMSTERDAM EXCHANGES INDEX

## Marktdaten

Geld (Volumen) -

Brief (Volumen) -

Eröffnung 18,438 EUR

Hoch 18,466 EUR

Tief 18,438 EUR

Schluss Vortag 19,362 EUR

VWAP -

Volumen (Stück) 15

Gehandelte Stückzahl 276,99

Trades 2

Letztes Volumen 15

## Futures und Optionen

Zugehörige Futures 24

Zugehörige Optionen -








5J



Die Wertentwicklung der Vergangenheit lässt keine verlässlichen Rückschlüsse auf die zukünftige Entwicklung eines Finanzinstruments zu.

Quelle: FactSet

## Aktuellstes Research

| Instrument   | Branchen  | Märkte                    |   |
|--------------|---|---------------------------|---|
| <b>Datum</b> |   | <b>Überschrift</b>        | <b>Download</b>   |
| 06.06.2023   |  | Global Equity Ratings     |  |
| 06.06.2023   |  | Aktienempfehlungen Global |  |
| 01.06.2023   |  | Aktienempfehlungen Global |  |
| 01.06.2023   |  | Global Equity Ratings     |  |
| 24.05.2023   |  | Global Equity Ratings     |  |

## Details

28.06.2024 21:12:34

## Kurs

18,466 EUR

Differenz ▼ -4,63% (-0,90)

## Stammdaten

|                            |                           |
|----------------------------|---------------------------|
| ISIN                       | NL00150001Q9              |
| Symbol                     | STLAM                     |
| Börse                      | Hannover                  |
| Währung                    | EUR                       |
| Branche                    | Kraftfahrzeugindustrie    |
| Wertpapierkategorie        | Aktie                     |
| Marktkapitalisierung (Mio) | 53.080 EUR                |
| Benchmark                  | AMSTERDAM EXCHANGES INDEX |

## Marktdaten

|                      |            |
|----------------------|------------|
| Geld (Volumen)       | -          |
| Brief (Volumen)      | -          |
| Eröffnung            | 18,438 EUR |
| Hoch                 | 18,466 EUR |
| Tief                 | 18,438 EUR |
| Schluss Vortag       | 19,362 EUR |
| VWAP                 | -          |
| Volumen (Stück)      | 15         |
| Gehandelte Stückzahl | 276,99     |
| Trades               | 2          |
| Letztes Volumen      | 15         |

## Performance und Risiko

|             | 6M      | 1J    | 3J      |
|-------------|---------|-------|---------|
| Perf (%)    | -13,24% | -     | +41,61% |
| Perf (abs.) | -2,82   | -     | +5,43   |
| Beta        | 0,88    | 0,96  | 1,30    |
| Volatilität | 29,79   | 29,15 | -       |

5J



Die Wertentwicklung der Vergangenheit lässt keine verlässlichen Rückschlüsse auf die zukünftige Entwicklung eines Finanzinstruments zu.

Quelle: FactSet

## Kursdaten

|   |                         |
|---|-------------------------|
| Ø Kurs 5 Tage   Ø Volumen 5 Tage (Stk.)     | 19,082 EUR (3)          |
| Ø Kurs 30 Tage   Ø Volumen 30 Tage (Stk.)   | 19,847 EUR (52)         |
| Ø Kurs 100 Tage   Ø Volumen 100 Tage (Stk.) | 22,645 EUR (41)         |
| Ø Kurs 250 Tage   Ø Volumen 250 Tage        | 20,955 EUR (21)         |
| Hoch seit 1.1.   Datum                      | 27,235 EUR (25.03.2024) |
| Tief seit 1.1.   Datum                      | 18,438 EUR (28.06.2024) |
| 52 Wochen Hoch   Datum                      | 27,235 EUR (25.03.2024) |
| 52 Wochen Tief   Datum                      | 16,910 EUR (31.10.2023) |

## Arbitrage Ansichten

| Börse   | Datum      | Zeit  | Kurs       | Gehandeltes Volumen | Trades |
|---|------------|-------|------------|---------------------|--------|
| Xetra   | 28.06.2024 | 17:35 | 18,488 EUR | 2,64                | 491    |
| Wiener Börse                                      | 28.06.2024 | 17:32 | 18,43 EUR  | 0,02                | 6      |
| Tradegate   | 28.06.2024 | 22:26 | 18,542 EUR | 0,95                | 199    |
| Stuttgart   | 28.06.2024 | 17:15 | 18,406 EUR | 0,06                | 21     |
| NYSE  | 28.06.2024 | 22:00 | 19,85 USD  | 165,10              | 29.687 |
| München   | 28.06.2024 | 08:03 | 18,562 EUR | 0,00                | 1      |
| London Stock Exchange<br>European Trade Reporting | 28.06.2024 | 17:30 | 19,307 EUR | 5,19                | 18     |

|   |            |       |            |        |        |
|---|------------|-------|------------|--------|--------|
| Hannover                                  | 28.06.2024 | 21:12 | 18,466 EUR | 0,00   | 2      |
| Hamburg                                   | 28.06.2024 | 08:07 | 18,438 EUR | 0,00   | 3      |
| Frankfurt                                 | 28.06.2024 | 17:11 | 18,406 EUR | 0,04   | 9      |
| Euronext Paris                            | 28.06.2024 | 17:35 | 18,476 EUR | 49,60  | 10.249 |
| Euronext Milan MTF Trading<br>After Hours | 28.06.2024 | 20:29 | 18,47 EUR  | 0,57   | 46     |
| Euronext Milan                            | 28.06.2024 | 17:44 | 18,47 EUR  | 223,13 | 19.721 |
| Düsseldorf                                | 28.06.2024 | 19:31 | 18,368 EUR | 0,00   | 7      |
| Berlin                                    | 28.06.2024 | 09:08 | 18,50 EUR  | 0,00   | 2      |

# Firmenprofil

## Firmenlogo



### Kontaktdetails

STELLANTIS NV

--

Taurusavenue 1 - 2132 LS Hoofddorp

Telefon+31-23-700-1511

Fax: +

E-mail: [communications@stellantis.com](mailto:communications@stellantis.com)

## Firmenprofil

-

### Vorstandsmitglieder

|                     |                       |
|---------------------|-----------------------|
| Carlos Tavares      | Vorstandsvorsitzender |
| Arnaud Deboeuf      | Vorstandsmitglied     |
| Beatrice Foucher    | Vorstandsmitglied     |
| Bertrand Blaise     | Vorstandsmitglied     |
| Giorgio Fossati     | Vorstandsmitglied     |
| Gregoire Olivier    | Vorstandsmitglied     |
| Jean-Pierre Ploue   | Vorstandsmitglied     |
| Maxime Picat        | Vorstandsmitglied     |
| Natalie Knight      | Vorstandsmitglied     |
| Ned Curic           | Vorstandsmitglied     |
| Olivier Bourges     | Vorstandsmitglied     |
| Philippe de Rovira  | Vorstandsmitglied     |
| Ralph Gilles        | Vorstandsmitglied     |
| Richard Schwarzwald | Vorstandsmitglied     |
| Xavier Chéreau      | Vorstandsmitglied     |
| Yves Bonnefont      | Vorstandsmitglied     |

### Aufsichtsrat

|                               |                           |
|-------------------------------|---------------------------|
| John Jacob                    | Aufsichtsratsvorsitzender |
| Philip Elkann                 |                           |
| Ann Godbehere                 | Aufsichtsratsmitglied     |
| Benoît Ribadeau-Dumas         | Aufsichtsratsmitglied     |
| Claudia Parzani               | Aufsichtsratsmitglied     |
| Fiona Cicconi                 | Aufsichtsratsmitglied     |
| Henri de la Croix de Castries | Aufsichtsratsmitglied     |
| Jacques de Saint-Exupéry      | Aufsichtsratsmitglied     |
| Nicolas Dufourcq              | Aufsichtsratsmitglied     |
| Robert Peugeot                | Aufsichtsratsmitglied     |
| Wan Ling Martello             | Aufsichtsratsmitglied     |