

KINNEVIK AB CLASS 'B'

ISIN: SE0022060521 WKN: 4494342

Übersicht

24.07.2024 08:15:20

Kurs

7,63 EUR

Differenz  -0,97% (-0,08)

Stammdaten

ISIN	SE0022060521
Symbol	KINV B
Börse	Frankfurt
Währung	EUR
Branche	Finanzsektor
Wertpapierkategorie	Aktie
Marktkapitalisierung (Mio)	1.889 EUR
Benchmark	OMX STOCKHOLM 30 INDEX

Marktdaten

Geld (Volumen)	-
Brief (Volumen)	-
Eröffnung	7,63 EUR
Hoch	7,63 EUR
Tief	7,63 EUR
Schluss Vortag	7,705 EUR
VWAP	7,965 EUR
Volumen (Stück)	0
Gehandelte Stückzahl	0,00
Trades	2
Letztes Volumen	0

Futures und Optionen

Zugehörige Futures	29
Zugehörige Optionen	-





5J



Die Wertentwicklung der Vergangenheit lässt keine verlässlichen Rückschlüsse auf die zukünftige Entwicklung eines Finanzinstruments zu.

Quelle: FactSet

Aktuellstes Research

Branchen		
Datum	Überschrift	Download
24.07.2024	 Global Equity Ratings	
24.07.2024	 Aktienempfehlungen Global	
19.07.2024	 Equity Weekly	
15.07.2024	 Aktienempfehlungen Global	
12.07.2024	 Global Equity Ratings	

Details

24.07.2024 08:15:20

Kurs
7,63 EUR**Differenz**  -0,97% (-0,08)

Stammdaten

ISIN	SE0022060521
Symbol	KINV B
Börse	Frankfurt
Währung	EUR
Branche	Finanzsektor
Wertpapierkategorie	Aktie
Marktkapitalisierung (Mio)	1.889 EUR
Benchmark	OMX STOCKHOLM 30 INDEX

Marktdaten

Geld (Volumen)	-
Brief (Volumen)	-
Eröffnung	7,63 EUR
Hoch	7,63 EUR
Tief	7,63 EUR
Schluss Vortag	7,705 EUR
VWAP	7,965 EUR
Volumen (Stück)	0
Gehandelte Stückzahl	0,00
Trades	2
Letztes Volumen	0

Performance und Risiko

	6M	1J	3J
Perf (%)	-18,69%	-38,54%	-79,06%
Perf (abs.)	-1,75	-4,79	-28,80
Beta	1,66	1,77	1,66
Volatilität	47,10	40,78	44,80

5J



Die Wertentwicklung der Vergangenheit lässt keine verlässlichen Rückschlüsse auf die zukünftige Entwicklung eines Finanzinstruments zu.

Quelle: FactSet

Kursdaten

Ø Kurs 5 Tage Ø Volumen 5 Tage (Stk.)	7,68 EUR (0)
Ø Kurs 30 Tage Ø Volumen 30 Tage (Stk.)	7,94 EUR (15)
Ø Kurs 100 Tage Ø Volumen 100 Tage (Stk.)	9,48 EUR (13)
Ø Kurs 250 Tage Ø Volumen 250 Tage	9,41 EUR (11)
Hoch seit 1.1. Datum	10,97 EUR (06.06.2024)
Tief seit 1.1. Datum	7,54 EUR (09.07.2024)
52 Wochen Hoch Datum	12,55 EUR (27.07.2023)
52 Wochen Tief Datum	7,54 EUR (09.07.2024)

Arbitrage Ansichten

Börse 	Datum	Zeit	Kurs	Gehandeltes Volumen	Trades
Tradegate	24.07.2024	22:27	7,46 EUR	0,01	4
Stuttgart	24.07.2024	12:41	7,555 EUR	0,00	5
Nasdaq Stockholm	24.07.2024	18:00	87,54 SEK	89,68	2.980
München	24.07.2024	08:03	7,705 EUR	0,00	1
London Stock Exchange	30.04.2024	13:01	116,50 SEK	0,20	1
Hannover	24.07.2024	08:01	7,61 EUR	0,00	3
Frankfurt	24.07.2024	08:15	7,63 EUR	0,00	2

FINRA other OTC Issues	24.07.2024	21:58	8,16 USD	0,08	2
Düsseldorf	24.07.2024	19:32	7,45 EUR	0,00	7
Berlin	24.07.2024	21:43	7,48 EUR	0,00	19

Firmenprofil

Firmenlogo



Kontaktdetails

KINNEVIK AB

--

Telefon-

Fax: -

E-mail: -

Firmenprofil

-

Vorstandsmitglieder

Georgi Ganev	Vorstandsvorsitzender
Akhil Chainwala	Vorstandsmitglied
Andreas Bernström	Vorstandsmitglied
Anna Stenberg	Vorstandsmitglied
Erika Söderberg Johnson	Vorstandsmitglied
Magnus Jakobson	Vorstandsmitglied
Mathew Joseph	Vorstandsmitglied
Mattias Andersson	Vorstandsmitglied
Natalie Tydeman	Vorstandsmitglied
Samuel Sjöström	Vorstandsmitglied
Tim He	Vorstandsmitglied
Torun Litzén	Vorstandsmitglied

Aufsichtsrat

James Anderson	Aufsichtsratsvorsitzender
Lena Charlotte Strömberg	Aufsichtsratsmitglied
Margaretha Cecilia Qvist	Aufsichtsratsmitglied
Olof Harald Mix	Aufsichtsratsmitglied
Susanna Margareta Campbell	Aufsichtsratsmitglied