

## VALNEVA SE ADR

ISIN: US92025Y1038 WKN: 92025Y103

## Übersicht

18.10.2024 15:29:02

**Kurs**  
5,05 EUR**Differenz**  4,34% (0,21)

## Stammdaten

ISIN	US92025Y1038
Symbol	VALN
Börse	Frankfurt
Währung	EUR
Branche	Chemie / Pharma / Gesundheit
Wertpapierkategorie	Aktie
Marktkapitalisierung (Mio)	791 EUR
Benchmark	CAC 40 INDEX

## Marktdaten

Geld (Volumen)	-
Brief (Volumen)	-
Eröffnung	4,96 EUR
Hoch	5,05 EUR
Tief	4,96 EUR
Schluss Vortag	4,84 EUR
VWAP	4,84 EUR
Volumen (Stück)	0
Gehandelte Stückzahl	0,00
Trades	5
Letztes Volumen	0

## Futures und Optionen

Zugehörige Futures	-
Zugehörige Optionen	-





5J



Die Wertentwicklung der Vergangenheit lässt keine verlässlichen Rückschlüsse auf die zukünftige Entwicklung eines Finanzinstruments zu.

Quelle: FactSet

## Aktuellstes Research

Branchen		Märkte	
Datum		Überschrift	Download
14.10.2024		Aktienempfehlungen Österreich	
27.09.2024		Global Equity Ratings	
27.09.2024		Aktienempfehlungen Global	
23.09.2024		Aktienempfehlungen Österreich	
13.09.2024		Equity Weekly	

## Details

18.10.2024 15:29:02

## Kurs

5,05 EUR

Differenz ▲ 4,34% (0,21)

## Stammdaten

ISIN	US92025Y1038
Symbol	VALN
Börse	Frankfurt
Währung	EUR
Branche	Chemie / Pharma / Gesundheit
Wertpapierkategorie	Aktie
Marktkapitalisierung (Mio)	791 EUR
Benchmark	CAC 40 INDEX

## Marktdaten

Geld (Volumen)	-
Brief (Volumen)	-
Eröffnung	4,96 EUR
Hoch	5,05 EUR
Tief	4,96 EUR
Schluss Vortag	4,84 EUR
VWAP	4,84 EUR
Volumen (Stück)	0
Gehandelte Stückzahl	0,00
Trades	5
Letztes Volumen	0

## Performance und Risiko

	6M	1J	3J
Perf (%)	-26,81%	-50,97%	-84,32%
Perf (abs.)	-1,85	-5,25	-27,15
Beta	1,08	1,26	1,15
Volatilität	59,57	55,23	85,21

5J



Die Wertentwicklung der Vergangenheit lässt keine verlässlichen Rückschlüsse auf die zukünftige Entwicklung eines Finanzinstruments zu.

Quelle: FactSet

## Kursdaten

Ø Kurs 5 Tage   Ø Volumen 5 Tage (Stk.)	4,91 EUR (0)
Ø Kurs 30 Tage   Ø Volumen 30 Tage (Stk.)	5,13 EUR (2)
Ø Kurs 100 Tage   Ø Volumen 100 Tage (Stk.)	6,02 EUR (16)
Ø Kurs 250 Tage   Ø Volumen 250 Tage	7,19 EUR (28)
Hoch seit 1.1.   Datum	9,40 EUR (09.01.2024)
Tief seit 1.1.   Datum	4,60 EUR (23.09.2024)
52 Wochen Hoch   Datum	11,60 EUR (14.11.2023)
52 Wochen Tief   Datum	4,60 EUR (23.09.2024)

## Alle Börsen für VALNEVA SE ADR

Börse	Datum	Zeit	Kurs	Gehandeltes Volumen	Trades
Stuttgart	18.10.2024	15:47	5,10 EUR	0,00	9
Nasdaq	18.10.2024	22:30	5,8925 USD	0,12	284
München	18.10.2024	17:27	5,375 EUR	0,00	3
Frankfurt	18.10.2024	15:29	5,05 EUR	0,00	5
Düsseldorf	18.10.2024	19:31	5,25 EUR	0,00	7
Berlin	18.10.2024	21:40	5,40 EUR	0,00	12

# Firmenprofil

## Firmenlogo



### Kontaktdetails

VALNEVA SE

--

Campus Bio-Ouest, 6, rue Alain Bombard -  
44800 Saint-Herblain

Telefon+33-2-28-07-37-10

Fax: +

E-mail: [info@valneva.com](mailto:info@valneva.com)

## Firmenprofil

-

### Vorstandsmitglieder

Thomas Lingelbach      Vorstandsvorsitzender

Hanneke Schuitemaker      Vorstandsmitglied

Dipal Patel      Vorstandsmitglied

Franck Grimaud      Vorstandsmitglied

Frederic Jacotot      Vorstandsmitglied

Juan Carlos Jaramillo      Vorstandsmitglied

Peter Bühler      Vorstandsmitglied

Petra Pesendorfer      Vorstandsmitglied

Vincent Dequenne      Vorstandsmitglied

### Aufsichtsrat

Anne-Marie Graffin      Aufsichtsratsvorsitzender

Kathrin Jansen      Aufsichtsratsmitglied

Danièle Guyot-Caparros      Aufsichtsratsmitglied

James Connolly      Aufsichtsratsmitglied

James Sulat      Aufsichtsratsmitglied

Maïlys Ferrère      Aufsichtsratsmitglied