

INTERFOR CORP. REGISTERED SHARES O.N.

ISIN: CA45868C1095 WKN: 45953E101

Übersicht

16.07.2024 08:04:41

Kurs
10,60 EUR

Differenz  0,00% (0,00)

Stammdaten

ISIN	CA45868C1095
Symbol	IFP
Börse	München
Währung	EUR
Branche	Industrie
Wertpapierkategorie	Aktie
Marktkapitalisierung (Mio)	548 EUR
Benchmark	S&P/TSX 60 INDEX

Marktdaten

Geld (Volumen)	10,90 EUR (500)
Brief (Volumen)	11,10 EUR (500)
Eröffnung	10,60 EUR
Hoch	10,60 EUR
Tief	10,60 EUR
Schluss Vortag	10,60 EUR
VWAP	13,10 EUR
Volumen (Stück)	0
Gehandelte Stückzahl	0,00
Trades	1
Letztes Volumen	0

Futures und Optionen

Zugehörige Futures	-
Zugehörige Optionen	-










5J



Die Wertentwicklung der Vergangenheit lässt keine verlässlichen Rückschlüsse auf die zukünftige Entwicklung eines Finanzinstruments zu.

Quelle: FactSet

Aktuellstes Research

Branchen		
Datum	Überschrift	Download
15.07.2024	 Aktienempfehlungen Global	
12.07.2024	 Global Equity Ratings	
09.07.2024	 Aktienempfehlungen Österreich	
24.06.2024	 Aktienempfehlungen Österreich	
21.06.2024	 Global Equity Ratings	

Details

16.07.2024 08:04:41

Kurs

10,60 EUR

Differenz ➔ 0,00% (0,00)

Stammdaten

ISIN	CA45868C1095
Symbol	IFP
Börse	München
Währung	EUR
Branche	Industrie
Wertpapierkategorie	Aktie
Marktkapitalisierung (Mio)	548 EUR
Benchmark	S&P/TSX 60 INDEX

Marktdaten

Geld (Volumen)	10,90 EUR (500)
Brief (Volumen)	11,10 EUR (500)
Eröffnung	10,60 EUR
Hoch	10,60 EUR
Tief	10,60 EUR
Schluss Vortag	10,60 EUR
VWAP	13,10 EUR
Volumen (Stück)	0
Gehandelte Stückzahl	0,00
Trades	1
Letztes Volumen	0

Performance und Risiko

	6M	1J	3J
Perf (%)	-33,75%	-38,01%	-47,52%
Perf (abs.)	-5,40	-6,50	-9,60
Beta	0,72	1,18	1,57
Volatilität	21,82	30,28	36,76

5J



Die Wertentwicklung der Vergangenheit lässt keine verlässlichen Rückschlüsse auf die zukünftige Entwicklung eines Finanzinstruments zu.

Quelle: FactSet

Kursdaten

Ø Kurs 5 Tage Ø Volumen 5 Tage (Stk.)	10,72 EUR (0)
Ø Kurs 30 Tage Ø Volumen 30 Tage (Stk.)	11,55 EUR (0)
Ø Kurs 100 Tage Ø Volumen 100 Tage (Stk.)	12,62 EUR (0)
Ø Kurs 250 Tage Ø Volumen 250 Tage	13,76 EUR (4)
Hoch seit 1.1. Datum	16,50 EUR (11.01.2024)
Tief seit 1.1. Datum	10,60 EUR (11.07.2024)
52 Wochen Hoch Datum	17,60 EUR (20.12.2023)
52 Wochen Tief Datum	10,60 EUR (11.07.2024)

Arbitrage Ansichten

Börse	Datum	Zeit	Kurs	Gehandeltes Volumen	Trades
Toronto Stock Exchange	16.07.2024	21:24	16,39 CAD	2,45	972
Stuttgart	16.07.2024	21:22	10,80 EUR	0,00	10
München	16.07.2024	08:04	10,60 EUR	0,00	1
Frankfurt	16.07.2024	08:10	10,30 EUR	0,00	1
FINRA other OTC Issues	16.07.2024	18:33	11,97 USD	0,01	5
Düsseldorf	16.07.2024	19:32	10,70 EUR	0,00	5

Firmenprofil

Firmenlogo

Kontaktdetails

INTERFOR CORP.

--

Telefon-

Fax: -

E-mail: -

Firmenprofil

-

Vorstandsmitglieder

Ian Fillinger	Vorstandsvorsitzender
Andrew Horahan	Vorstandsmitglied
Bart Bender	Vorstandsmitglied
Bruce Luxmoore	Vorstandsmitglied
Mark Stock	Vorstandsmitglied
Rick Pozzebon	Vorstandsmitglied
Xenia Kritsos	Vorstandsmitglied

Aufsichtsrat

E. Sauder	Aufsichtsratsvorsitzender
Christina Sistrunk	Aufsichtsratsmitglied
Christopher Griffin	Aufsichtsratsmitglied
Curtis Stevens	Aufsichtsratsmitglied
Douglas Whitehead	Aufsichtsratsmitglied
Geoffrey Evans	Aufsichtsratsmitglied
Gillian Platt	Aufsichtsratsmitglied
J. McMillan	Aufsichtsratsmitglied
Nicolle Butcher	Aufsichtsratsmitglied
Rhonda Hunter	Aufsichtsratsmitglied
Thomas Milroy	Aufsichtsratsmitglied
Thomas Temple	Aufsichtsratsmitglied