

CYBERAGENT INC.

ISIN: JP3311400000 WKN: 4751

Übersicht

18.10.2024 18:46:13

Kurs

6,30 EUR

Differenz  -0,79% (-0,05)

Stammdaten

ISIN	JP3311400000
Symbol	4751
Börse	Berlin
Währung	EUR
Branche	-
Wertpapierkategorie	Aktie
Marktkapitalisierung (Mio)	3.183 EUR
Benchmark	NIKKEI 225

Marktdaten

Geld (Volumen)	-
Brief (Volumen)	-
Eröffnung	6,30 EUR
Hoch	6,30 EUR
Tief	6,30 EUR
Schluss Vortag	6,35 EUR
VWAP	-
Volumen (Stück)	0
Gehandelte Stückzahl	0,00
Trades	7
Letztes Volumen	0

Futures und Optionen

Zugehörige Futures	-
Zugehörige Optionen	-

5J













Die Wertentwicklung der Vergangenheit lässt keine verlässlichen Rückschlüsse auf die zukünftige Entwicklung eines Finanzinstruments zu.

Quelle: FactSet

Aktuellstes Research

Märkte

Datum	Überschrift	Download
11.09.2024	 Global Equity Ratings	
05.09.2024	 Global Equity Ratings	
12.08.2024	 Global Equity Ratings	
12.08.2024	 Aktienempfehlungen Global	
22.02.2024	 Aktienempfehlungen Global	

Details

18.10.2024 18:46:13

Kurs

6,30 EUR

Differenz 📉 -0,79% (-0,05)

Stammdaten

ISIN	JP3311400000
Symbol	4751
Börse	Berlin
Währung	EUR
Branche	-
Wertpapierkategorie	Aktie
Marktkapitalisierung (Mio)	3.183 EUR
Benchmark	NIKKEI 225

Marktdaten

Geld (Volumen)	-
Brief (Volumen)	-
Eröffnung	6,30 EUR
Hoch	6,30 EUR
Tief	6,30 EUR
Schluss Vortag	6,35 EUR
VWAP	-
Volumen (Stück)	0
Gehandelte Stückzahl	0,00
Trades	7
Letztes Volumen	0

Performance und Risiko

	6M	1J	3J
Perf (%)	+2,44%	+26,51%	-60,38%
Perf (abs.)	+0,15	+1,32	-9,60
Beta	0,74	0,72	0,87
Volatilität	41,60	38,19	37,77

5J



Die Wertentwicklung der Vergangenheit lässt keine verlässlichen Rückschlüsse auf die zukünftige Entwicklung eines Finanzinstruments zu.

Quelle: FactSet

Kursdaten

Ø Kurs 5 Tage Ø Volumen 5 Tage (Stk.)	6,40 EUR (0)
Ø Kurs 30 Tage Ø Volumen 30 Tage (Stk.)	6,44 EUR (0)
Ø Kurs 100 Tage Ø Volumen 100 Tage (Stk.)	6,02 EUR (0)
Ø Kurs 250 Tage Ø Volumen 250 Tage	5,96 EUR (0)
Hoch seit 1.1. Datum	6,80 EUR (22.03.2024)
Tief seit 1.1. Datum	5,15 EUR (05.08.2024)
52 Wochen Hoch Datum	6,80 EUR (22.03.2024)
52 Wochen Tief Datum	4,84 EUR (26.10.2023)

Arbitrage Ansichten

Börse	Datum	Zeit	Kurs	Gehandeltes Volumen	Trades
Tradegate	18.10.2024	22:02	6,35 EUR	0,00	1
Tokyo Stock Exchange	18.10.2024	08:00	1.022,00 JPY	14,96	1.903
Stuttgart	18.10.2024	08:07	6,25 EUR	0,00	3
München	18.10.2024	08:05	6,35 EUR	0,00	2
Hannover	18.10.2024	17:25	6,25 EUR	0,00	4
Frankfurt	18.10.2024	08:06	6,25 EUR	0,00	2
FINRA other OTC Issues	26.09.2024	16:23	7,00 USD	0,00	1

Düsseldorf	18.10.2024	19:31	6,20 EUR	0,00	7
Berlin	18.10.2024	18:46	6,30 EUR	0,00	7

Firmenprofil

Firmenlogo

Kontaktdetails

CYBER AGENT

--

Telefon-

Fax: -

E-mail: -

Firmenprofil

-