

CYBERAGENT INC.

ISIN: JP3311400000 WKN: 4751

Übersicht

30.04.2024 08:03:57

Kurs
5,95 EURDifferenz  -3,25% (-0,20)

Stammdaten

| | |
|----------------------------|--------------|
| ISIN | JP3311400000 |
| Symbol | 4751 |
| Börse | München |
| Währung | EUR |
| Branche | - |
| Wertpapierkategorie | Aktie |
| Marktkapitalisierung (Mio) | 2.991 EUR |
| Benchmark | NIKKEI 225 |

Marktdaten

| | |
|----------------------|----------|
| Geld (Volumen) | - |
| Brief (Volumen) | - |
| Eröffnung | 5,95 EUR |
| Hoch | 5,95 EUR |
| Tief | 5,95 EUR |
| Schluss Vortag | 6,15 EUR |
| VWAP | 6,55 EUR |
| Volumen (Stück) | 0 |
| Gehandelte Stückzahl | 0,00 |
| Trades | 2 |
| Letztes Volumen | 0 |

Futures und Optionen

| | |
|---------------------|---|
| Zugehörige Futures | - |
| Zugehörige Optionen | - |

5J











Die Wertentwicklung der Vergangenheit lässt keine verlässlichen Rückschlüsse auf die zukünftige Entwicklung eines Finanzinstruments zu.

Quelle: FactSet

Aktuellstes Research

Märkte

| Datum | Überschrift | Download |
|------------|---|---|
| 22.02.2024 |  Aktienempfehlungen Global |  |
| 22.02.2024 |  Global Equity Ratings |  |
| 27.10.2023 |  Global Equity Ratings |  |
| 27.10.2023 |  Aktienempfehlungen Global |  |
| 29.09.2023 |  Global Equity Ratings |  |

Details

30.04.2024 08:03:57

Kurs

5,95 EUR

Differenz ▼ -3,25% (-0,20)

Stammdaten

| | |
|----------------------------|--------------|
| ISIN | JP3311400000 |
| Symbol | 4751 |
| Börse | München |
| Währung | EUR |
| Branche | - |
| Wertpapierkategorie | Aktie |
| Marktkapitalisierung (Mio) | 2.991 EUR |
| Benchmark | NIKKEI 225 |

Marktdaten

| | |
|----------------------|----------|
| Geld (Volumen) | - |
| Brief (Volumen) | - |
| Eröffnung | 5,95 EUR |
| Hoch | 5,95 EUR |
| Tief | 5,95 EUR |
| Schluss Vortag | 6,15 EUR |
| VWAP | 6,55 EUR |
| Volumen (Stück) | 0 |
| Gehandelte Stückzahl | 0,00 |
| Trades | 2 |
| Letztes Volumen | 0 |

Performance und Risiko

| | 6M | 1J | 3J |
|-------------|---------|---------|------|
| Perf (%) | +21,43% | -24,68% | - |
| Perf (abs.) | +1,05 | -1,95 | - |
| Beta | 0,70 | 0,66 | 0,94 |
| Volatilität | 29,33 | 27,96 | - |

5J



Kursdaten

| | |
|---|-----------------------|
| Ø Kurs 5 Tage Ø Volumen 5 Tage (Stk.) | 6,08 EUR (0) |
| Ø Kurs 30 Tage Ø Volumen 30 Tage (Stk.) | 6,40 EUR (0) |
| Ø Kurs 100 Tage Ø Volumen 100 Tage (Stk.) | 6,11 EUR (3) |
| Ø Kurs 250 Tage Ø Volumen 250 Tage | 6,02 EUR (4) |
| Hoch seit 1.1. Datum | 6,75 EUR (27.03.2024) |
| Tief seit 1.1. Datum | 5,55 EUR (16.01.2024) |
| 52 Wochen Hoch Datum | 7,95 EUR (12.05.2023) |
| 52 Wochen Tief Datum | 4,88 EUR (11.10.2023) |

Alle Börsen für CYBERAGENT INC.

| Börse | Datum | Zeit | Kurs | Gehandeltes Volumen | Trades |
|------------------------|------------|-------|------------|---------------------|--------|
| Tradegate | 30.04.2024 | 22:02 | 5,85 EUR | 0,00 | 1 |
| Tokyo Stock Exchange | 01.05.2024 | 08:00 | 982,40 JPY | 64,58 | 13.966 |
| Stuttgart | 30.04.2024 | 10:32 | 5,90 EUR | 0,00 | 4 |
| München | 30.04.2024 | 08:03 | 5,95 EUR | 0,00 | 2 |
| Hannover | 30.04.2024 | 08:11 | 5,90 EUR | 0,00 | 3 |
| Frankfurt | 30.04.2024 | 08:37 | 5,85 EUR | 0,00 | 3 |
| FINRA other OTC Issues | 25.04.2024 | 18:43 | 6,45 USD | 0,00 | 1 |

| | | | | | |
|------------|------------|-------|----------|------|---|
| Düsseldorf | 30.04.2024 | 19:31 | 5,75 EUR | 0,00 | 7 |
| Berlin | 30.04.2024 | 21:05 | 5,90 EUR | 0,00 | 8 |

Firmenprofil

Firmenlogo

Kontaktdetails

CYBER AGENT

--

Telefon-

Fax: -

E-mail: -

Firmenprofil

-