

COINSHARES INTERNATIONAL LTD.

ISIN: JE00BLD8Y945 WKN: -

Übersicht

05.08.2024 21:50:26

Kurs
5,00 USD**Differenz**  -16,53% (-0,99)

Stammdaten

ISIN	JE00BLD8Y945
Symbol	CS
Börse	FINRA other OTC Issues
Währung	USD
Branche	Finanzsektor
Wertpapierkategorie	Aktie
Marktkapitalisierung (Mio)	345 EUR
Benchmark	MSCI WORLD INDEX (PRICE) (USD)

Marktdaten

Geld (Volumen)	-
Brief (Volumen)	-
Eröffnung	5,20 USD
Hoch	5,20 USD
Tief	5,00 USD
Schluss Vortag	5,99 USD
VWAP	5,013953 USD
Volumen (Stück)	2.150
Gehandelte Stückzahl	10.780,00
Trades	2
Letztes Volumen	2.000

Futures und Optionen

Zugehörige Futures	-
Zugehörige Optionen	-







5J



Die Wertentwicklung der Vergangenheit lässt keine verlässlichen Rückschlüsse auf die zukünftige Entwicklung eines Finanzinstruments zu.

Quelle: FactSet

Aktuellstes Research

Branchen			
Datum		Überschrift	Download
13.08.2024		Aktienempfehlungen Österreich	
12.08.2024		Global Equity Ratings	
12.08.2024		Aktienempfehlungen Global	
02.08.2024		Equity Weekly	
29.07.2024		Aktienempfehlungen Österreich	

Details

05.08.2024 21:50:26

Kurs
5,00 USD

Differenz  -16,53% (-0,99)

Stammdaten

ISIN	JE00BLD8Y945
Symbol	CS
Börse	FINRA other OTC Issues
Währung	USD
Branche	Finanzsektor
Wertpapierkategorie	Aktie
Marktkapitalisierung (Mio)	345 EUR
Benchmark	MSCI WORLD INDEX (PRICE) (USD)

Marktdaten

Geld (Volumen)	-
Brief (Volumen)	-
Eröffnung	5,20 USD
Hoch	5,20 USD
Tief	5,00 USD
Schluss Vortag	5,99 USD
VWAP	5,013953 USD
Volumen (Stück)	2.150
Gehandelte Stückzahl	10.780,00
Trades	2
Letztes Volumen	2.000

Performance und Risiko

	6M	1J	3J
Perf (%)	-	+12,87%	-58,33%
Perf (abs.)	-	+0,57	-7,00
Beta	1,33	0,39	0,77
Volatilität	56,84	73,18	74,55

5J



Die Wertentwicklung der Vergangenheit lässt keine verlässlichen Rückschlüsse auf die zukünftige Entwicklung eines Finanzinstruments zu.

Quelle: FactSet

Kursdaten

Ø Kurs 5 Tage Ø Volumen 5 Tage (Stk.)	5,50 USD (490)
Ø Kurs 30 Tage Ø Volumen 30 Tage (Stk.)	5,41 USD (847)
Ø Kurs 100 Tage Ø Volumen 100 Tage (Stk.)	5,62 USD (1.674)
Ø Kurs 250 Tage Ø Volumen 250 Tage	4,88 USD (1.403)
Hoch seit 1.1. Datum	7,05 USD (28.05.2024)
Tief seit 1.1. Datum	3,47 USD (18.01.2024)
52 Wochen Hoch Datum	7,05 USD (28.05.2024)
52 Wochen Tief Datum	3,30 USD (27.10.2023)

Arbitrage Ansichten

Börse 	Datum	Zeit	Kurs	Gehandeltes Volumen	Trades
Tradegate	16.08.2024	22:26	5,11 EUR	0,00	1
Stuttgart	16.08.2024	15:27	5,07 EUR	0,00	11
Nasdaq Stockholm	16.08.2024	18:00	58,90 SEK	1,16	125
München	16.08.2024	08:09	5,08 EUR	0,00	2
Frankfurt	16.08.2024	15:29	4,855 EUR	0,00	5
FINRA other OTC Issues	05.08.2024	21:50	5,00 USD	0,01	2
Düsseldorf	16.08.2024	08:11	5,07 EUR	0,00	2
Berlin	16.08.2024	21:43	5,10 EUR	0,00	19

Firmenprofil

Firmenlogo

Firmenprofil

CoinShares

Kontakt details

COINSHARES INTERNATIONAL

--

Hill Street 2 JE2 4UA St. Helier

Telefon+44 1534 513100

Fax: -

E-mail: -