

## LUCARA DIAMOND CORP

ISIN: CA54928Q1081 WKN: -

## Übersicht

18.10.2024 08:01:50

Kurs  
0,3165 EURDifferenz  0,00% (0,00)

## Stammdaten

ISIN	CA54928Q1081
Symbol	LUC
Börse	München
Währung	EUR
Branche	Energie / Rohstoffe
Wertpapierkategorie	Aktie
Marktkapitalisierung (Mio)	152 EUR
Benchmark	S&P/TSX 60 INDEX

## Marktdaten

Geld (Volumen)	-
Brief (Volumen)	-
Eröffnung	0,3165 EUR
Hoch	0,3165 EUR
Tief	0,3165 EUR
Schluss Vortag	0,3165 EUR
VWAP	0,2965 EUR
Volumen (Stück)	0
Gehandelte Stückzahl	0,00
Trades	1
Letztes Volumen	0

## Futures und Optionen

Zugehörige Futures	-
Zugehörige Optionen	-







5J



Die Wertentwicklung der Vergangenheit lässt keine verlässlichen Rückschlüsse auf die zukünftige Entwicklung eines Finanzinstruments zu.

Quelle: FactSet

## Aktuellstes Research

Branchen			
Datum		Überschrift	Download
18.10.2024		Equity Weekly	
14.10.2024		Aktienempfehlungen Österreich	
11.10.2024		Equity Weekly	
04.10.2024		Equity Weekly	
27.09.2024		Global Equity Ratings	

## Details

18.10.2024 08:01:50

## Kurs

0,3165 EUR

Differenz ➔ 0,00% (0,00)

## Stammdaten

ISIN	CA54928Q1081
Symbol	LUC
Börse	München
Währung	EUR
Branche	Energie / Rohstoffe
Wertpapierkategorie	Aktie
Marktkapitalisierung (Mio)	152 EUR
Benchmark	S&P/TSX 60 INDEX

## Marktdaten

Geld (Volumen)	-
Brief (Volumen)	-
Eröffnung	0,3165 EUR
Hoch	0,3165 EUR
Tief	0,3165 EUR
Schluss Vortag	0,3165 EUR
VWAP	0,2965 EUR
Volumen (Stück)	0
Gehandelte Stückzahl	0,00
Trades	1
Letztes Volumen	0

## Performance und Risiko

	6M	1J	3J
Perf (%)	+44,19%	+28,40%	-26,05%
Perf (abs.)	+0,10	+0,07	-0,11
Beta	0,28	0,14	0,35
Volatilität	60,86	54,22	43,87

5J



Die Wertentwicklung der Vergangenheit lässt keine verlässlichen Rückschlüsse auf die zukünftige Entwicklung eines Finanzinstruments zu.

Quelle: FactSet

## Kursdaten

Ø Kurs 5 Tage   Ø Volumen 5 Tage (Stk.)	0,3123 EUR (0)
Ø Kurs 30 Tage   Ø Volumen 30 Tage (Stk.)	0,2989 EUR (267)
Ø Kurs 100 Tage   Ø Volumen 100 Tage (Stk.)	0,2529 EUR (465)
Ø Kurs 250 Tage   Ø Volumen 250 Tage	0,2504 EUR (3.546)
Hoch seit 1.1.   Datum	0,3165 EUR (17.10.2024)
Tief seit 1.1.   Datum	0,2065 EUR (08.08.2024)
52 Wochen Hoch   Datum	0,3165 EUR (17.10.2024)
52 Wochen Tief   Datum	0,2065 EUR (08.08.2024)

## Arbitrage Ansichten

Börse <span>📍</span>	Datum	Zeit	Kurs	Gehandeltes Volumen	Trades
Tradegate	18.10.2024	22:26	0,3425 EUR	0,00	1
Toronto Stock Exchange	18.10.2024	21:59	0,51 CAD	0,01	7
Stuttgart	18.10.2024	16:13	0,32 EUR	0,00	9
Nasdaq Stockholm	18.10.2024	18:00	3,835 SEK	1,01	193
München	18.10.2024	08:01	0,3165 EUR	0,00	1
London Stock Exchange	16.09.2020	17:55	3,8062 SEK	0,08	1
Frankfurt	18.10.2024	15:29	0,327 EUR	0,00	2

FINRA other OTC Issues	18.10.2024	17:53	0,3654 USD	0,00	2
Düsseldorf	18.10.2024	19:32	0,3245 EUR	0,00	7
Berlin	18.10.2024	19:31	0,335 EUR	0,00	19

# Firmenprofil

## Firmenlogo



## Firmenprofil

-

## Kontaktdetails

LUCARA DIAMOND

--

----

Telefon-

Fax: -

E-mail: -