

EQUINOR ASA

ISIN: NO0010096985

WKN: -

Übersicht

09.07.2024 08:05:07

Kurs

25,61 EUR

Differenz  -3,19% (-0,85)

Stammdaten

ISIN	NO0010096985
Symbol	EQNR
Börse	Berlin
Währung	EUR
Branche	Energie / Rohstoffe
Wertpapierkategorie	Aktie
Marktkapitalisierung (Mio)	75.318 EUR
Benchmark	OSLO BØRS ALL-SHARE GI INDEX (NOK)

Marktdaten

Geld (Volumen)	-
Brief (Volumen)	-
Eröffnung	25,61 EUR
Hoch	25,61 EUR
Tief	25,61 EUR
Schluss Vortag	26,455 EUR
VWAP	-
Volumen (Stück)	0
Gehandelte Stückzahl	0,00
Trades	3
Letztes Volumen	0

Futures und Optionen

Zugehörige Futures	34
Zugehörige Optionen	-






5J



Die Wertentwicklung der Vergangenheit lässt keine verlässlichen Rückschlüsse auf die zukünftige Entwicklung eines Finanzinstruments zu.

Quelle: FactSet

Aktuellstes Research

Instrument	Branchen		
Datum	Überschrift		Download
21.06.2024	 Global Equity Ratings		
21.06.2024	 Aktienempfehlungen Global		
14.06.2024	 Global Equity Ratings		
14.06.2024	 Aktienempfehlungen Global		
29.05.2024	 Global Equity Ratings		

Details

09.07.2024 08:05:07

Kurs

25,61 EUR

Differenz  -3,19% (-0,85)

Stammdaten

ISIN	NO0010096985
Symbol	EQNR
Börse	Berlin
Währung	EUR
Branche	Energie / Rohstoffe
Wertpapierkategorie	Aktie
Marktkapitalisierung (Mio)	75.318 EUR
Benchmark	OSLO BØRS ALL-SHARE GI INDEX (NOK)

Marktdaten

Geld (Volumen)	-
Brief (Volumen)	-
Eröffnung	25,61 EUR
Hoch	25,61 EUR
Tief	25,61 EUR
Schluss Vortag	26,455 EUR
VWAP	-
Volumen (Stück)	0
Gehandelte Stückzahl	0,00
Trades	3
Letztes Volumen	0

Performance und Risiko

	6M	1J	3J
Perf (%)	-9,02%	-2,21%	+50,75%
Perf (abs.)	-2,54	-0,58	+8,62
Beta	1,92	1,70	1,52
Volatilität	26,41	27,71	35,30

5J



Die Wertentwicklung der Vergangenheit lässt keine verlässlichen Rückschlüsse auf die zukünftige Entwicklung eines Finanzinstruments zu.

Quelle: FactSet

Kursdaten

Ø Kurs 5 Tage Ø Volumen 5 Tage (Stk.)	26,48 EUR (90)
Ø Kurs 30 Tage Ø Volumen 30 Tage (Stk.)	26,08 EUR (144)
Ø Kurs 100 Tage Ø Volumen 100 Tage (Stk.)	25,35 EUR (168)
Ø Kurs 250 Tage Ø Volumen 250 Tage	27,50 EUR (337)
Hoch seit 1.1. Datum	29,69 EUR (05.01.2024)
Tief seit 1.1. Datum	22,74 EUR (27.02.2024)
52 Wochen Hoch Datum	32,98 EUR (18.10.2023)
52 Wochen Tief Datum	22,74 EUR (27.02.2024)

Alle Börsen für EQUINOR ASA

Börse 	Datum	Zeit	Kurs	Gehandeltes Volumen	Trades
Tradegate	09.07.2024	22:26	25,43 EUR	0,74	95
Stuttgart	09.07.2024	15:12	25,60 EUR	0,03	13
München	09.07.2024	15:13	25,66 EUR	0,00	2
London Stock Exchange European Trade Reporting	09.07.2024	16:20	291,775 NOK	0,00	2
Hannover	09.07.2024	08:03	25,58 EUR	0,00	3
Hamburg	09.07.2024	08:03	25,58 EUR	0,00	1
Frankfurt	09.07.2024	18:44	25,50 EUR	0,59	18

First North Stockholm	09.07.2024	18:00	292,50 NOK	0,14	9
FINRA other OTC Issues	08.07.2024	19:39	27,65 USD	8,98	10
Düsseldorf	09.07.2024	08:10	25,645 EUR	0,00	3
Berlin	09.07.2024	08:05	25,61 EUR	0,00	3

Firmenprofil

Firmenlogo



Kontakt details

EQUINOR ASA

- -

Forusbeen 50 - 4035 Stavanger

Telefon+47-51-99-00-00

Fax: +

E-mail: -

Firmenprofil

-

Vorstandsmitglieder

Anders Opedal	Vorstandsvorsitzender
Aksel Stenerud	Vorstandsmitglied
Geir Tunesvik	Vorstandsmitglied
Hege Skryseth	Vorstandsmitglied
Irene Rummelhoff	Vorstandsmitglied
Jannicke Nilsson	Vorstandsmitglied
Jannik Lindbok	Vorstandsmitglied
Kjetil Hove	Vorstandsmitglied
Pal Eitrheim	Vorstandsmitglied
Philippe Francois Mathieu	Vorstandsmitglied
Siv Helen Rygh Torstensen	Vorstandsmitglied
Torgrim Reitan	Vorstandsmitglied

Aufsichtsrat

Jon Erik Reinhardsen	Aufsichtsratsvorsitzender
Jonathan Lewis	Aufsichtsratsmitglied
Anne Drinkwater	Aufsichtsratsmitglied
Finn Bjørn Ruyter	Aufsichtsratsmitglied
Haakon Bruun-Hanssen	Aufsichtsratsmitglied
Hilde Møllerstad	Aufsichtsratsmitglied
Mikael Karlsson	Aufsichtsratsmitglied
Per Labråthen	Aufsichtsratsmitglied
Rebekka Glasser Herlofsen	Aufsichtsratsmitglied
Stig Læg Reid	Aufsichtsratsmitglied
Tove Andersen	Aufsichtsratsmitglied