


EQUINOR ASA

ISIN: NO0010096985 WKN: -

Übersicht

03.05.2024 14:08:37		
Kurs	25,57 EUR	
Differenz		1,45% (0,37)

Stammdaten	
ISIN	NO0010096985
Symbol	EQNR
Börse	Berlin
Währung	EUR
Branche	Energie / Rohstoffe
Wertpapierkategorie	Aktie
Marktkapitalisierung (Mio)	75.017 EUR
Benchmark	OSLO BØRS ALL-SHARE GI INDEX (NOK)











Marktdaten	
Geld (Volumen)	-
Brief (Volumen)	-
Eröffnung	25,265 EUR
Hoch	25,57 EUR
Tief	25,265 EUR
Schluss Vortag	25,205 EUR
VWAP	-
Volumen (Stück)	100
Gehandelte Stückzahl	2.557,00
Trades	2
Letztes Volumen	100

Futures und Optionen	
Zugehörige Futures	37
Zugehörige Optionen	-



Die Wertentwicklung der Vergangenheit lässt keine verlässlichen Rückschlüsse auf die zukünftige Entwicklung eines Finanzinstruments zu.
Quelle: FactSet

Aktuellstes Research

Instrument		Branchen	
Datum		Überschrift	Download
26.04.2024		Global Equity Ratings	
26.04.2024		Aktienempfehlungen Global	
03.04.2024		Global Equity Ratings	
03.04.2024		Aktienempfehlungen Global	
13.03.2024		Global Equity Ratings	

Details

03.05.2024 14:08:37		
Kurs		
25,57 EUR		
Differenz		1,45% (0,37)

Stammdaten	
ISIN	NO0010096985
Symbol	EQNR
Börse	Berlin
Währung	EUR
Branche	Energie / Rohstoffe
Wertpapierkategorie	Aktie
Marktkapitalisierung (Mio)	75.017 EUR
Benchmark	OSLO BØRS ALL-SHARE GI INDEX (NOK)

Marktdaten	
Geld (Volumen)	-
Brief (Volumen)	-
Eröffnung	25,265 EUR
Hoch	25,57 EUR
Tief	25,265 EUR
Schluss Vortag	25,205 EUR
VWAP	-
Volumen (Stück)	100
Gehandelte Stückzahl	2.557,00
Trades	2
Letztes Volumen	100

Performance und Risiko			
	6M	1J	3J
Perf (%)	-17,46%	+1,91%	+51,02%
Perf (abs.)	-5,41	+0,48	+8,64
Beta	1,81	1,67	1,51
Volatilität	28,95	30,36	35,62



Die Wertentwicklung der Vergangenheit lässt keine verlässlichen Rückschlüsse auf die zukünftige Entwicklung eines Finanzinstruments zu.
Quelle: FactSet

Kursdaten	
Ø Kurs 5 Tage Ø Volumen 5 Tage (Stk.)	25,38 EUR (472)
Ø Kurs 30 Tage Ø Volumen 30 Tage (Stk.)	25,54 EUR (207)
Ø Kurs 100 Tage Ø Volumen 100 Tage (Stk.)	25,83 EUR (347)
Ø Kurs 250 Tage Ø Volumen 250 Tage	27,53 EUR (364)
Hoch seit 1.1. Datum	29,69 EUR (05.01.2024)
Tief seit 1.1. Datum	22,74 EUR (27.02.2024)
52 Wochen Hoch Datum	32,98 EUR (18.10.2023)
52 Wochen Tief Datum	22,74 EUR (27.02.2024)

Alle Börsen für EQUINOR ASA					
Börse	Datum	Zeit	Kurs	Gehandeltes Volumen	Trades
Tradegate	03.05.2024	22:26	25,50 EUR	1,13	176
Stuttgart	03.05.2024	19:04	25,57 EUR	0,15	20
München	03.05.2024	15:33	25,465 EUR	0,00	2
London Stock Exchange European Trade Reporting	03.05.2024	16:20	297,375 NOK	0,15	5
Hannover	03.05.2024	08:00	25,30 EUR	0,00	3
Hamburg	03.05.2024	17:43	25,44 EUR	0,08	3
Frankfurt	03.05.2024	17:18	25,54 EUR	0,18	20

First North Stockholm	03.05.2024	15:53	296,90 NOK	0,67	7
FINRA other OTC Issues	02.05.2024	20:50	27,13 USD	0,04	5
Düsseldorf	03.05.2024	08:10	25,275 EUR	0,00	3
Berlin	03.05.2024	14:08	25,57 EUR	0,00	2

Firmenprofil

Firmenlogo



Kontakt details

EQUINOR ASA

- -

Forusbeen 50 - 4035 Stavanger

Telefon+47-51-99-00-00

Fax: +

E-mail: -

Firmenprofil

-

Vorstandsmitglieder

Anders Opedal	Vorstandsvorsitzender
Aksel Stenerud	Vorstandsmitglied
Geir Tungesvik	Vorstandsmitglied
Hege Skryseth	Vorstandsmitglied
Irene Rummelhoff	Vorstandsmitglied
Jannicke Nilsson	Vorstandsmitglied
Jannik Lindbok	Vorstandsmitglied
Kjetil Hove	Vorstandsmitglied
Pal Eitrheim	Vorstandsmitglied
Philippe Francois Mathieu	Vorstandsmitglied
Siv Helen Rygh Torstensen	Vorstandsmitglied
Torgrim Reitan	Vorstandsmitglied

Aufsichtsrat

Jon Erik Reinhardsen	Aufsichtsratsvorsitzender
Jonathan Lewis	Aufsichtsratsmitglied
Anne Drinkwater	Aufsichtsratsmitglied
Finn Bjørn Ruyter	Aufsichtsratsmitglied
Haakon Bruun-Hanssen	Aufsichtsratsmitglied
Hilde Møllerstad	Aufsichtsratsmitglied
Mikael Karlsson	Aufsichtsratsmitglied
Per Labråthen	Aufsichtsratsmitglied
Rebekka Glasser Herlofsen	Aufsichtsratsmitglied
Stig Læg Reid	Aufsichtsratsmitglied
Tove Andersen	Aufsichtsratsmitglied