

EQUINOR ASA

ISIN: NO0010096985

WKN: -

Übersicht

16.08.2024 21:47:14

Kurs

24,72 EUR

Differenz  -2,83% (-0,72)

Stammdaten

ISIN	NO0010096985
Symbol	EQNR
Börse	Frankfurt
Währung	EUR
Branche	Energie / Rohstoffe
Wertpapierkategorie	Aktie
Marktkapitalisierung (Mio)	67.361 EUR
Benchmark	OSLO BØRS ALL-SHARE GI INDEX (NOK)

Marktdaten

Geld (Volumen)	-
Brief (Volumen)	-
Eröffnung	25,015 EUR
Hoch	25,015 EUR
Tief	24,44 EUR
Schluss Vortag	25,44 EUR
VWAP	24,66342 EUR
Volumen (Stück)	1.672
Gehandelte Stückzahl	41.237,24
Trades	15
Letztes Volumen	200

Futures und Optionen

Zugehörige Futures	54
Zugehörige Optionen	-






5J



Die Wertentwicklung der Vergangenheit lässt keine verlässlichen Rückschlüsse auf die zukünftige Entwicklung eines Finanzinstruments zu.

Quelle: FactSet

Aktuellstes Research

Instrument	Branchen	Datum	Überschrift	Download
		12.08.2024	 Global Equity Ratings	
		12.08.2024	 Aktienempfehlungen Global	
		24.07.2024	 Global Equity Ratings	
		24.07.2024	 Aktienempfehlungen Global	
		15.07.2024	 Aktienempfehlungen Global	

Details

16.08.2024 21:47:14

Kurs

24,72 EUR

Differenz ▼ -2,83% (-0,72)

Stammdaten

ISIN	NO0010096985
Symbol	EQNR
Börse	Frankfurt
Währung	EUR
Branche	Energie / Rohstoffe
Wertpapierkategorie	Aktie
Marktkapitalisierung (Mio)	67.361 EUR
Benchmark	OSLO BØRS ALL-SHARE GI INDEX (NOK)

Marktdaten

Geld (Volumen)	-
Brief (Volumen)	-
Eröffnung	25,015 EUR
Hoch	25,015 EUR
Tief	24,44 EUR
Schluss Vortag	25,44 EUR
VWAP	24,66342 EUR
Volumen (Stück)	1.672
Gehandelte Stückzahl	41.237,24
Trades	15
Letztes Volumen	200

Performance und Risiko

	6M	1J	3J
Perf (%)	+4,75%	-11,33%	+40,25%
Perf (abs.)	+1,12	-3,16	+7,09
Beta	1,41	1,52	1,49
Volatilität	23,00	26,29	35,06

5J



Die Wertentwicklung der Vergangenheit lässt keine verlässlichen Rückschlüsse auf die zukünftige Entwicklung eines Finanzinstruments zu.

Quelle: FactSet

Kursdaten

Ø Kurs 5 Tage Ø Volumen 5 Tage (Stk.)	25,21 EUR (4.165)
Ø Kurs 30 Tage Ø Volumen 30 Tage (Stk.)	24,65 EUR (7.972)
Ø Kurs 100 Tage Ø Volumen 100 Tage (Stk.)	25,60 EUR (6.884)
Ø Kurs 250 Tage Ø Volumen 250 Tage	27,15 EUR (9.007)
Hoch seit 1.1. Datum	29,98 EUR (04.01.2024)
Tief seit 1.1. Datum	22,60 EUR (15.02.2024)
52 Wochen Hoch Datum	33,06 EUR (16.10.2023)
52 Wochen Tief Datum	22,60 EUR (15.02.2024)

Arbitrage Ansichten

Börse	Datum	Zeit	Kurs	Gehandeltes Volumen	Trades
Tradegate	16.08.2024	22:26	24,675 EUR	1,32	201
Stuttgart	16.08.2024	15:43	24,43 EUR	0,07	16
München	16.08.2024	16:36	25,225 EUR	0,04	6
London Stock Exchange European Trade Reporting	16.08.2024	16:20	290,60 NOK	0,00	1
Hannover	16.08.2024	08:01	24,77 EUR	0,00	3
Hamburg	16.08.2024	12:00	24,625 EUR	0,02	3
Frankfurt	16.08.2024	21:47	24,72 EUR	0,04	15

First North Stockholm	15.08.2024	18:00	300,70 NOK	0,03	4
FINRA other OTC Issues	13.08.2024	18:11	28,30 USD	0,02	4
Düsseldorf	16.08.2024	08:10	24,745 EUR	0,00	1
Berlin	16.08.2024	16:36	25,195 EUR	0,01	3

Firmenprofil

Firmenlogo



Kontakt details

EQUINOR ASA

- -

Forusbeen 50 - 4035 Stavanger

Telefon+47-51-99-00-00

Fax: +

E-mail: -

Firmenprofil

-

Vorstandsmitglieder

Anders Opedal	Vorstandsvorsitzender
Aksel Stenerud	Vorstandsmitglied
Geir Tunesvik	Vorstandsmitglied
Hege Skryseth	Vorstandsmitglied
Irene Rummelhoff	Vorstandsmitglied
Jannicke Nilsson	Vorstandsmitglied
Jannik Lindbok	Vorstandsmitglied
Kjetil Hove	Vorstandsmitglied
Pal Eitrheim	Vorstandsmitglied
Philippe Francois Mathieu	Vorstandsmitglied
Siv Helen Rygh Torstensen	Vorstandsmitglied
Torgrim Reitan	Vorstandsmitglied

Aufsichtsrat

Jon Erik Reinhardsen	Aufsichtsratsvorsitzender
Jonathan Lewis	Aufsichtsratsmitglied
Anne Drinkwater	Aufsichtsratsmitglied
Fernanda Lopes Larsen	Aufsichtsratsmitglied
Finn Bjørn Ruyter	Aufsichtsratsmitglied
Haakon Bruun-Hanssen	Aufsichtsratsmitglied
Hilde Møllerstad	Aufsichtsratsmitglied
Mikael Karlsson	Aufsichtsratsmitglied
Per Labråthen	Aufsichtsratsmitglied
Stig Lægreid	Aufsichtsratsmitglied
Tone Bachke	Aufsichtsratsmitglied