

EQUINOR ASA

ISIN: NO0010096985

WKN: -

Übersicht

17.07.2024 17:32:16

Kurs

24,90 EUR

Differenz  1,72% (0,42)

Stammdaten

ISIN	NO0010096985
Symbol	EQNR
Börse	Frankfurt
Währung	EUR
Branche	Energie / Rohstoffe
Wertpapierkategorie	Aktie
Marktkapitalisierung (Mio)	66.884 EUR
Benchmark	OSLO BØRS ALL-SHARE GI INDEX (NOK)

Marktdaten

Geld (Volumen)	24,765 EUR (240)
Brief (Volumen)	24,925 EUR (240)
Eröffnung	24,50 EUR
Hoch	24,985 EUR
Tief	24,50 EUR
Schluss Vortag	24,48 EUR
VWAP	24,80967 EUR
Volumen (Stück)	1.803
Gehandelte Stückzahl	44.731,83
Trades	17
Letztes Volumen	9

Futures und Optionen

Zugehörige Futures	38
Zugehörige Optionen	-





5J



Die Wertentwicklung der Vergangenheit lässt keine verlässlichen Rückschlüsse auf die zukünftige Entwicklung eines Finanzinstruments zu.

Quelle: FactSet

Aktuellstes Research

Instrument	Branchen		
Datum	Überschrift		Download
15.07.2024	 Aktienempfehlungen Global		
12.07.2024	 Global Equity Ratings		
21.06.2024	 Global Equity Ratings		
21.06.2024	 Aktienempfehlungen Global		
14.06.2024	 Global Equity Ratings		

Details

17.07.2024 17:32:16

Kurs

24,90 EUR

Differenz ▲ 1,72% (0,42)

Stammdaten

ISIN	NO0010096985
Symbol	EQNR
Börse	Frankfurt
Währung	EUR
Branche	Energie / Rohstoffe
Wertpapierkategorie	Aktie
Marktkapitalisierung (Mio)	66.884 EUR
Benchmark	OSLO BØRS ALL-SHARE GI INDEX (NOK)

Marktdaten

Geld (Volumen)	24,765 EUR (240)
Brief (Volumen)	24,925 EUR (240)
Eröffnung	24,50 EUR
Hoch	24,985 EUR
Tief	24,50 EUR
Schluss Vortag	24,48 EUR
VWAP	24,80967 EUR
Volumen (Stück)	1.803
Gehandelte Stückzahl	44.731,83
Trades	17
Letztes Volumen	9

Performance und Risiko

	6M	1J	3J
Perf (%)	-8,37%	-7,17%	+45,78%
Perf (abs.)	-2,24	-1,89	+7,69
Beta	1,88	1,69	1,52
Volatilität	24,74	26,56	34,91

5J



Die Wertentwicklung der Vergangenheit lässt keine verlässlichen Rückschlüsse auf die zukünftige Entwicklung eines Finanzinstruments zu.

Quelle: FactSet

Kursdaten

Ø Kurs 5 Tage Ø Volumen 5 Tage (Stk.)	24,78 EUR (7.651)
Ø Kurs 30 Tage Ø Volumen 30 Tage (Stk.)	25,79 EUR (5.820)
Ø Kurs 100 Tage Ø Volumen 100 Tage (Stk.)	25,44 EUR (8.197)
Ø Kurs 250 Tage Ø Volumen 250 Tage	27,48 EUR (8.988)
Hoch seit 1.1. Datum	29,98 EUR (04.01.2024)
Tief seit 1.1. Datum	22,60 EUR (15.02.2024)
52 Wochen Hoch Datum	33,06 EUR (16.10.2023)
52 Wochen Tief Datum	22,60 EUR (15.02.2024)

Arbitrage Ansichten

Börse	Datum	Zeit	Kurs	Gehandeltes Volumen	Trades
Tradegate	17.07.2024	18:39	24,895 EUR	0,61	107
Stuttgart	17.07.2024	16:21	24,835 EUR	0,04	14
München	17.07.2024	15:59	24,895 EUR	0,01	4
London Stock Exchange European Trade Reporting	17.07.2024	16:20	292,175 NOK	0,10	6
Hannover	17.07.2024	08:06	24,50 EUR	0,00	1
Hamburg	17.07.2024	18:19	24,955 EUR	0,01	3
Frankfurt	17.07.2024	17:32	24,90 EUR	0,04	17

First North Stockholm	17.07.2024	18:00	288,95 NOK	0,03	2
FINRA other OTC Issues	15.07.2024	16:13	27,116 USD	0,09	4
Düsseldorf	17.07.2024	08:10	24,625 EUR	0,00	1
Berlin	17.07.2024	08:19	24,65 EUR	0,00	1

Firmenprofil

Firmenlogo



Kontakt details

EQUINOR ASA

--

Forusbeen 50 - 4035 Stavanger

Telefon+47-51-99-00-00

Fax: +

E-mail: -

Firmenprofil

-

Vorstandsmitglieder

Anders Opedal	Vorstandsvorsitzender
Aksel Stenerud	Vorstandsmitglied
Geir Tunesvik	Vorstandsmitglied
Hege Skryseth	Vorstandsmitglied
Irene Rummelhoff	Vorstandsmitglied
Jannicke Nilsson	Vorstandsmitglied
Jannik Lindbok	Vorstandsmitglied
Kjetil Hove	Vorstandsmitglied
Pal Eitrheim	Vorstandsmitglied
Philippe Francois Mathieu	Vorstandsmitglied
Siv Helen Rygh Torstensen	Vorstandsmitglied
Torgrim Reitan	Vorstandsmitglied

Aufsichtsrat

Jon Erik Reinhardsen	Aufsichtsratsvorsitzender
Jonathan Lewis	Aufsichtsratsmitglied
Anne Drinkwater	Aufsichtsratsmitglied
Fernanda Lopes Larsen	Aufsichtsratsmitglied
Finn Bjørn Ruyter	Aufsichtsratsmitglied
Haakon Bruun-Hanssen	Aufsichtsratsmitglied
Hilde Møllerstad	Aufsichtsratsmitglied
Mikael Karlsson	Aufsichtsratsmitglied
Per Labråthen	Aufsichtsratsmitglied
Stig Lægreid	Aufsichtsratsmitglied
Tone Bachke	Aufsichtsratsmitglied