

EQUINOR ASA

ISIN: NO0010096985

WKN: -

Übersicht

26.04.2024 17:44:09

Kurs

25,92 EUR

Differenz  -0,80% (-0,21)

Stammdaten

ISIN	NO0010096985
Symbol	EQNR
Börse	Stuttgart
Währung	EUR
Branche	Energie / Rohstoffe
Wertpapierkategorie	Aktie
Marktkapitalisierung (Mio)	86.688 EUR
Benchmark	OSLO BØRS ALL-SHARE GI INDEX (NOK)

Marktdaten

Geld (Volumen)	- (0)
Brief (Volumen)	- (0)
Eröffnung	26,075 EUR
Hoch	26,075 EUR
Tief	25,62 EUR
Schluss Vortag	26,13 EUR
VWAP	-
Volumen (Stück)	565
Gehandelte Stückzahl	14.593,00
Trades	21
Letztes Volumen	38

Futures und Optionen

Zugehörige Futures	37
Zugehörige Optionen	-







5J



Die Wertentwicklung der Vergangenheit lässt keine verlässlichen Rückschlüsse auf die zukünftige Entwicklung eines Finanzinstruments zu.

Quelle: FactSet

Aktuellstes Research

Instrument	Branchen	Datum	Überschrift	Download
		26.04.2024	 Global Equity Ratings	
		26.04.2024	 Aktienempfehlungen Global	
		03.04.2024	 Global Equity Ratings	
		03.04.2024	 Aktienempfehlungen Global	
		13.03.2024	 Global Equity Ratings	

Details

26.04.2024 17:44:09

Kurs

25,92 EUR

Differenz ▼ -0,80% (-0,21)

Stammdaten

ISIN	NO0010096985
Symbol	EQNR
Börse	Stuttgart
Währung	EUR
Branche	Energie / Rohstoffe
Wertpapierkategorie	Aktie
Marktkapitalisierung (Mio)	86.688 EUR
Benchmark	OSLO BØRS ALL-SHARE GI INDEX (NOK)

Marktdaten

Geld (Volumen)	- (0)
Brief (Volumen)	- (0)
Eröffnung	26,075 EUR
Hoch	26,075 EUR
Tief	25,62 EUR
Schluss Vortag	26,13 EUR
VWAP	-
Volumen (Stück)	565
Gehandelte Stückzahl	14.593,00
Trades	21
Letztes Volumen	38

Performance und Risiko

	6M	1J	3J
Perf (%)	-17,79%	+0,47%	+55,47%
Perf (abs.)	-5,61	+0,12	+9,25
Beta	1,80	1,67	1,51
Volatilität	29,79	30,95	35,98

5J



Die Wertentwicklung der Vergangenheit lässt keine verlässlichen Rückschlüsse auf die zukünftige Entwicklung eines Finanzinstruments zu.

Quelle: FactSet

Kursdaten

Ø Kurs 5 Tage Ø Volumen 5 Tage (Stk.)	25,49 EUR (736)
Ø Kurs 30 Tage Ø Volumen 30 Tage (Stk.)	25,32 EUR (1.603)
Ø Kurs 100 Tage Ø Volumen 100 Tage (Stk.)	25,99 EUR (2.799)
Ø Kurs 250 Tage Ø Volumen 250 Tage	27,55 EUR (2.407)
Hoch seit 1.1. Datum	29,97 EUR (04.01.2024)
Tief seit 1.1. Datum	22,67 EUR (15.02.2024)
52 Wochen Hoch Datum	33,06 EUR (16.10.2023)
52 Wochen Tief Datum	22,67 EUR (15.02.2024)

Alle Börsen für EQUINOR ASA

Börse	Datum	Zeit	Kurs	Gehandeltes Volumen	Trades
Tradegate	26.04.2024	22:26	25,965 EUR	0,76	127
Stuttgart	26.04.2024	17:44	25,92 EUR	0,01	21
München	26.04.2024	12:43	25,69 EUR	0,00	2
London Stock Exchange European Trade Reporting	26.04.2024	16:20	305,30 NOK	0,00	1
Hannover	26.04.2024	08:00	26,06 EUR	0,00	3
Hamburg	26.04.2024	09:00	26,06 EUR	0,00	2
Frankfurt	26.04.2024	19:38	25,86 EUR	0,15	17

First North Stockholm	26.04.2024	16:27	303,65 NOK	0,38	4
FINRA other OTC Issues	26.04.2024	21:51	27,09 USD	8,02	8
Düsseldorf	26.04.2024	11:49	25,725 EUR	0,00	2
Berlin	26.04.2024	08:11	26,065 EUR	0,00	2

Firmenprofil

Firmenlogo



Kontakt details

EQUINOR ASA

- -

Forusbeen 50 - 4035 Stavanger

Telefon+47-51-99-00-00

Fax: +

E-mail: -

Firmenprofil

-

Vorstandsmitglieder

Anders Opedal	Vorstandsvorsitzender
Aksel Stenerud	Vorstandsmitglied
Geir Tunesvik	Vorstandsmitglied
Hege Skryseth	Vorstandsmitglied
Irene Rummelhoff	Vorstandsmitglied
Jannicke Nilsson	Vorstandsmitglied
Jannik Lindbok	Vorstandsmitglied
Kjetil Hove	Vorstandsmitglied
Pal Eitrheim	Vorstandsmitglied
Philippe Francois Mathieu	Vorstandsmitglied
Siv Helen Rygh Torstensen	Vorstandsmitglied
Torgrim Reitan	Vorstandsmitglied

Aufsichtsrat

Jon Erik Reinhardsen	Aufsichtsratsvorsitzender
Jonathan Lewis	Aufsichtsratsmitglied
Anne Drinkwater	Aufsichtsratsmitglied
Finn Bjørn Ruyter	Aufsichtsratsmitglied
Haakon Bruun-Hanssen	Aufsichtsratsmitglied
Hilde Møllerstad	Aufsichtsratsmitglied
Mikael Karlsson	Aufsichtsratsmitglied
Per Labråthen	Aufsichtsratsmitglied
Rebekka Glasser Herlofsen	Aufsichtsratsmitglied
Stig Læg Reid	Aufsichtsratsmitglied
Tove Andersen	Aufsichtsratsmitglied