

OMX COPENHAGEN_PI INDEX (DKK)

ISIN: **DK0060488385** WKN: -

Übersicht

29.07.2024 17:05:00

Kurs

1.889,7523

DKK

Differenz ▲ 0,83% (15,62)

Stammdaten

ISIN DK0060488385

Symbol -

Land Dänemark

Anzahl der enthaltenen Werte im Index 128

Index-Typ Kursindex

Wertpapierkategorie Index

Top 5

Name	Kurs	+ - (%)	Trend
GREENMOBIL...	27,00	+9,76	▲
AALBORG BO...	44,40	+5,71	▲
A.P. MOLLE...	11.065,00	+5,58	▲
A.P. MOLLE...	10.850,00	+5,34	▲
SHAPE ROBO...	25,30	+4,12	▲

Intraday 1W 1M 6M 1J 3J

Flop 5

Name	Kurs	+ - (%)	Trend
HARBOES BR...	211,00	-12,08	▼
COPENHAGEN...	4,80	-6,80	▼
CHEMOMETEC...	370,00	-4,39	▼
CARLSBERG ...	824,40	-4,32	▼
CARLSBERG ...	1.015,00	-3,79	▼

Intraday 1W 1M 6M 1J 3J



5J



Die Wertentwicklung der Vergangenheit lässt keine verlässlichen Rückschlüsse auf die zukünftige Entwicklung eines Finanzinstruments zu.

Quelle: FactSet

Aktuellstes Research

Märkte	Datum	Überschrift	Download
	26.07.2024	Equity Weekly	
	24.07.2024	Global Equity Ratings	
	24.07.2024	Aktienempfehlungen Global	
	15.07.2024	Aktienempfehlungen Global	
	12.07.2024	Global Equity Ratings	

**Nähere Infos zu den Ländern &
Regionen**

➤ Märkte nach Region

Details

29.07.2024 17:05:00

Kurs

1.889,7523

DKK

Differenz  0,83% (15,62)

Stammdaten

ISIN DK0060488385

Symbol -

Land Dänemark

Wertpapierkategorie Index

Anzahl der enthaltenen Werte im Index 128

Marktdaten

Eröffnung 1.868,3131 DKK

Hoch 1.902,0311 DKK

Tief 1.868,0714 DKK

Schluss Vortag 1.874,1342 DKK

Volumen (Mio.) -

Volumen (Stück) -

Performance und Risiko

	6M	1J	3J
Perf (%)	+11,45%	+28,06%	+34,92%
Perf (abs.)	+194,12	+414,10	+489,09
Beta	-	-	-
Volatilität	17,56	17,87	18,86

5J



Die Wertentwicklung der Vergangenheit lässt keine verlässlichen Rückschlüsse auf die zukünftige Entwicklung eines Finanzinstruments zu.

Quelle: FactSet

Kursdaten


















Ø Kurs 5 Tage Ø Volumen 5 Tage (Stk.)	1.894,6814 DKK (0)
Ø Kurs 30 Tage Ø Volumen 30 Tage (Stk.)	1.965,5483 DKK (0)
Ø Kurs 100 Tage Ø Volumen 100 Tage (Stk.)	1.912,6967 DKK (0)
Ø Kurs 250 Tage Ø Volumen 250 Tage	1.729,1331 DKK (0)
Hoch seit 1.1. Datum	2.056,1903 DKK (26.06.2024)
Tief seit 1.1. Datum	1.613,7766 DKK (02.01.2024)
52 Wochen Hoch Datum	2.056,1903 DKK (26.06.2024)
52 Wochen Tief Datum	1.457,8776 DKK (04.08.2023)

Enthaltene Werte

Seite 1 von 2

<< < > >>

Name ISIN	Kurs	Diff % Diff -/	Performance	Datum Zeit	Gehandelte Stück Umsatz Geld
A.P. MOLLER-MAERSK A/S CL... DK0010244425	10.850,00	5,34% 550,00		29.07.24 17:20:00	3.953 42.251.970,00
A.P. MOLLER-MAERSK B DK0010244508	11.065,00	5,58% 585,00		29.07.24 17:20:00	31.856 348.128.467,50
AALBORG BOLDSPILKLUB A/S DK0060868966	44,40	5,71% 2,40		29.07.24 17:20:00	1.751 82.003,00
AGAT EJENDOMME A/S DK0010258995	1,54	0,00% 0,00		29.07.24 17:20:00	100 154,00
AGF A/S CLASS B DK0010263722	0,618	-1,90% -0,01		29.07.24 17:20:00	148.732 91.763,87
ALK-ABELLÓ B A/S DK0061802139	151,70	1,34% 2,00		29.07.24 17:20:00	68.594 10.383.626,90
ALM BRAND A/S DK0015250344	12,99	0,54% 0,07		29.07.24 17:20:00	696.424 9.047.676,51
AMBU A/S DK0060946788	137,15	0,62% 0,85		29.07.24 17:20:00	202.092 27.818.819,73
AQUAPORIN A/S NAVNE-AKTIE... DK0061555109	19,20	1,86% 0,35		29.07.24 17:20:00	5.772 111.865,30
ASETEK A/S DK0060477263	1,918	-0,10% -0,00		29.07.24 17:20:00	145.843 279.150,59
ATLANTIC PETROLEUM P/F FO000A0DN9X4	2,64	-1,12% -0,03		29.07.24 17:20:00	10.584 28.691,06
BANG & OLUFSEN A/S DK0010218429	9,36	-0,43% -0,04		29.07.24 17:20:00	41.462 388.733,19
BANKNORDIK P/F FO0000000088	149,50	1,01% 1,50		29.07.24 17:20:00	1.114 165.705,00
BAVARIAN NORDIC A/S DK0015998017	185,30	2,38% 4,30		29.07.24 17:20:00	178.966 33.053.782,28
BETTER COLLECTIVE A/S NAV... DK0060952240	155,00	0,52% 0,80		29.07.24 17:20:00	5.665 876.059,20
BIOPORTO A/S DK0011048619	2,315	2,21% 0,05		29.07.24 17:20:00	891.513 2.070.866,55
BOOZT AB SE0009888738	69,80	-0,92% -0,65		29.07.24 17:20:00	7.657 536.062,05
BRD. KLEE B A/S DK0010129089	4.020,00	-1,47% -60,00		19.07.24 17:20:00	1 4.020,00
BROEDRENE A&O JOHANSEN PR... DK0061686714	82,00	0,86% 0,70		29.07.24 17:20:00	20.172 1.644.030,10
BRØNDBYERNES IF FODBOLD A... DK0010247956	0,63	-0,32% -0,00		29.07.24 17:20:00	125.686 79.978,55
CARLSBERG A A/S DK0010181676	1.015,00	-3,79% -40,00		29.07.24 17:20:00	1.392 1.444.340,00
CARLSBERG A/S SER. 'B' DK0010181759	824,40	-4,32% -37,20		29.07.24 17:20:00	367.670 304.740.113,90
CBRAIN A/S DK0060030286	244,50	-0,61% -1,50		29.07.24 17:20:00	13.831 3.411.287,75

CEMAT A/S DK0010271584	0,916	1,78% 0,02		29.07.24 17:20:00	86.101 77.220,53
CHEMOMETEC A/S DK0060055861	370,00	-4,39% -17,00		29.07.24 17:20:00	47.222 17.802.080,50
COLOPLAST A/S SER. B DK0060448595	884,00	-0,58% -5,20		29.07.24 17:20:00	111.771 98.902.254,10
COLUMBUS A/S DK0010268366	8,92	-0,89% -0,08		29.07.24 17:20:00	27.280 241.935,34
COPENHAGEN CAPITAL A/S DK0060093607	4,80	-6,80% -0,35		29.07.24 17:20:00	7.789 38.635,45
DAMPSKIBSSELSKABET NORDEN... DK0060083210	299,60	2,60% 7,60		29.07.24 17:20:00	60.146 17.860.400,10
DANSKE ANDELKASSERS BANK... DK0060299063	11,95	0,00% 0,00		29.07.24 17:20:00	2.489 29.743,80
DANSKE BANK A/S DK0010274414	210,40	0,53% 1,10		29.07.24 17:20:00	784.946 165.429.229,90
DANTAX A/S DK0015205637	386,00	1,58% 6,00		29.07.24 17:20:00	33 12.738,00
DEMANT A/S DK0060738599	258,20	0,62% 1,60		29.07.24 17:20:00	716.289 185.947.395,80
DET OESTASIATISKE KOMPAGN... DK0061277894	10.700,00	0,00% 0,00		24.07.24 17:20:00	2 21.400,00
DFDS A/S DK0060655629	185,80	3,74% 6,70		29.07.24 17:20:00	233.860 43.226.098,75
DJURSLANDS BANK A/S DK0060136273	510,00	0,00% 0,00		29.07.24 17:20:00	26 13.260,00
DSV A/S DK0060079531	1.246,50	-0,28% -3,50		29.07.24 17:20:00	191.175 238.699.842,25
EMBLA MEDICAL HF IS0000000040	31,50	1,61% 0,50		29.07.24 17:20:00	20.507 649.291,10
ENNOGIE SOLAR GROUP A/S DK0010305077	11,50	0,88% 0,10		29.07.24 17:20:00	2.420 27.394,50
FAST EJENDOM DANMARK A/S DK0060522746	114,00	2,70% 3,00		29.07.24 17:20:00	575 65.065,00
FIRSTFARMS A/S DK0060056166	77,00	0,00% 0,00		29.07.24 17:20:00	350 26.950,00
FLSMIDTH & CO. A/S DK0010234467	340,20	1,13% 3,80		29.07.24 17:20:00	76.276 25.944.632,20
FLUGGER GROUP A/S SER. B DK0010218189	342,00	-1,72% -6,00		29.07.24 17:20:00	247 84.510,00
FYNSKE BANK A/S DK0060520377	153,00	0,66% 1,00		29.07.24 17:20:00	1.263 189.375,00
GABRIEL HOLDING A/S DK0060124691	274,00	1,48% 4,00		26.07.24 17:20:00	85 23.290,00
GENMAB A/S DK0010272202	1.945,00	0,10% 2,00		29.07.24 17:20:00	66.096 128.545.761,00
GERMAN HIGH STREET PROPER... DK0060093524	105,00	0,00% 0,00		18.07.24 17:20:00	10 1.050,00
GLUNZ & JENSEN HOLDING A/... DK0010249309	73,50	-1,34% -1,00		25.07.24 17:20:00	2 147,00
GN STORE NORD A/S DK0010272632	175,20	0,14% 0,25		29.07.24 17:20:00	324.767 57.220.765,25
GREEN HYDROGEN SYSTEMS A/... DK0061540341	7,765	3,26% 0,25		29.07.24 17:20:00	199.420 1.558.744,96
GREENMOBILITY A/S	27,00	9,76%		29.07.24	19.808

DK0060817898		2,40		17:20:00	507.070,50
GRØNLANDSBANKEN A/S DK0010230630	665,00	-1,48% -10,00		29.07.24 17:20:00	15 10.005,00
GUBRA APS NAVNE-AKTIER DK... DK0062266474	636,00	-1,24% -8,00		29.07.24 17:20:00	81.302 51.733.718,00
GYLDENDAL A A/S DK0010247527	1.370,00	-7,43% -110,00		19.07.24 17:20:00	4 5.460,00
GYLDENDAL B A/S DK0010247600	332,00	-1,78% -6,00		29.07.24 17:20:00	60 20.112,00
H+H INTERNATIONAL A/S DK0015202451	99,30	-1,29% -1,30		29.07.24 17:20:00	9.120 912.915,50
H. LUNDBECK A/S SER. A DK0061804697	37,30	3,76% 1,35	█	29.07.24 17:20:00	202.796 7.455.815,85
H. LUNDBECK A/S SER. B DK0061804770	43,04	3,61% 1,50	█	29.07.24 17:20:00	886.927 37.757.430,23
HARBOES BRYGGERI B A/S DK0060014751	211,00	-12,08% -29,00		29.07.24 17:20:00	94.700 20.882.697,00
HUSCOMPAGNIET A/S NAVNE-A... DK0061412855	55,00	0,00% 0,00		29.07.24 17:20:00	1.218 67.304,40
HVIDBJERG BANK A/S DK0060135978	115,00	-1,71% -2,00		29.07.24 17:20:00	363 41.795,00
ISS A/S DK0060542181	123,90	-1,04% -1,30		29.07.24 17:20:00	344.932 42.717.743,05
JEUDAN A/S DK0061282464	211,00	-0,94% -2,00		29.07.24 17:20:00	1.563 327.870,00
JYSKE BANK A/S DK0010307958	556,50	0,91% 5,00	█	29.07.24 17:20:00	94.332 52.476.289,50
KREDITBANKEN A/S DK0010253764	4.960,00	0,00% 0,00		29.07.24 17:20:00	26 128.800,00
KØBENHAVNS LUFTHAVNE A/S DK0010201102	4.190,00	-1,87% -80,00		29.07.24 17:20:00	63 266.050,00
LOLLANDS BANK A/S DK0060000107	570,00	-0,87% -5,00		29.07.24 17:20:00	111 63.260,00
LUXOR B A/S DK0010213628	545,00	0,93% 5,00	█	29.07.24 17:20:00	1 545,00
LÅN OG SPAR BANK A/S DK0010201532	700,00	1,45% 10,00	█	29.07.24 17:20:00	45 31.490,00
MATAS A/S DK0060497295	114,40	-0,52% -0,60		29.07.24 17:20:00	21.770 2.493.583,00
MT HOJGAARD HOLDING A/S C... DK0010255975	159,50	-0,31% -0,50		29.07.24 17:20:00	1.486 238.029,00
MØNS BANK A/S DK0060133841	234,00	0,00% 0,00		29.07.24 17:20:00	2.200 514.800,00
NETCOMPANY GROUP A/S DK0060952919	285,60	-0,42% -1,20		29.07.24 17:20:00	66.629 19.042.063,40
NEWCAP HOLDING A/S DK0010212570	0,179	0,00% 0,00		29.07.24 17:20:00	12.712 2.275,44
NILFISK HOLDING A/S NAVNE... DK0060907293	128,00	-0,31% -0,40		29.07.24 17:20:00	11.065 1.414.523,80
NKT A/S DK0010287663	588,50	0,68% 4,00	█	29.07.24 17:20:00	46.263 27.222.825,50
NNIT A/S NAVNE-AKTIER DK ... DK0060580512	107,20	-0,74% -0,80		29.07.24 17:20:00	3.070 331.182,20
NOBLE CORPORATION PLC CL.... GB00BMXNWH07	323,00	0,00% 0,00		29.07.24 17:20:00	1.897 619.307,50

NORDEA BANK ABP FI4000297767	79,74	0,25% 0,20		29.07.24 17:20:00	464.587 37.219.482,98
NORDFYNS BANK A/S DK0061295441	346,00	1,17% 4,00		29.07.24 17:20:00	1.850 639.512,00
NORTH MEDIA A/S DK0010270347	58,00	1,05% 0,60		29.07.24 17:20:00	5.241 300.073,60
NOVO-NORDISK AS B DK0062498333	884,20	1,20% 10,50		29.07.24 17:20:00	2.134.841 1.883.108.666,70
NOVONESIS A/S SER. B DK0060336014	428,20	-0,33% -1,40		29.07.24 17:20:00	402.423 173.265.649,15
NTG NORDIC TRANSPORT GROU... DK0061141215	289,00	0,70% 2,00		29.07.24 17:20:00	8.065 2.332.097,00
NTR HOLDING B A/S DK0010027671	3,52	0,00% 0,00		26.07.24 17:20:00	105 384,32
OERSTED A/S DK0060094928	405,30	-0,12% -0,50		29.07.24 17:20:00	306.683 125.194.663,65
ORPHAZYME A/S DK0062502894	863,90	0,00% 0,00		29.07.24 17:20:00	17 14.686,30
PANDORA A/S DK0060252690	1.075,50	1,56% 16,50		29.07.24 17:20:00	143.290 154.170.157,25
PARK STREET A/S 'A' DK0010158500	12,20	0,00% 0,00		29.07.24 17:20:00	1 12,20
PARKEN SPORT & ENTERTAINM... DK0010237643	115,50	-0,43% -0,50		29.07.24 17:20:00	2.622 304.474,00
PENNEO A/S INDEHAVER AKTI... DK0061283009	7,80	2,09% 0,16		29.07.24 17:20:00	5.212 39.845,56
PER AARSLEFF HOLDING B A/... DK0060700516	388,00	-0,13% -0,50		29.07.24 17:20:00	5.939 2.322.097,50
PHARMA EQUITY GROUP A/S '... DK0061155009	0,293	1,03% 0,00		29.07.24 17:20:00	305.426 91.879,43
PRIME OFFICE A/S DK0060137594	182,00	0,00% 0,00		26.07.24 17:20:00	183 33.306,00
RIAS B A/S DK0010125848	640,00	0,00% 0,00		29.07.24 17:20:00	6 3.840,00
RINGKJØBING LANDBOBANK A/... DK0060854669	1.201,00	0,50% 6,00		29.07.24 17:20:00	16.029 19.305.264,00
ROBLON B A/S DK0060485019	81,50	0,00% 0,00		29.07.24 17:20:00	337 27.300,50
ROCKWOOL A/S SER. 'A' DK0010219070	2.940,00	0,34% 10,00		29.07.24 17:20:00	201 592.175,00
ROCKWOOL A/S SER. 'B' DK0010219153	2.948,00	-0,34% -10,00		29.07.24 17:20:00	16.307 48.170.510,00
ROVSING A/S DK0061152170	34,20	-2,29% -0,80		29.07.24 17:20:00	165 5.706,20