

OMX COPENHAGEN_PI INDEX (DKK)

ISIN: **DK0060488385** WKN: -

Übersicht

17.07.2024 17:05:00	
Kurs	1.900,4247
DKK	
Differenz	-3,60% (-70,99)
Stammdaten	
ISIN	DK0060488385
Symbol	-
Land	Dänemark
Anzahl der enthaltenen Werte im Index	128
Index-Typ	Kursindex
Wertpapierkategorie	Index
Marktdaten	
Eröffnung	1.945,6683 DKK
Hoch	1.945,6683 DKK
Tief	1.900,3624 DKK
Schluss Vortag	1.971,4159 DKK
Volumen (Mio.)	-
Volumen (Stück)	-



Die Wertentwicklung der Vergangenheit lässt keine verlässlichen Rückschlüsse auf die zukünftige Entwicklung eines Finanzinstruments zu.

Quelle: FactSet

Top 5

Name	Kurs	+ - (%)	Trend
BANG & OLU...	9,75	+4,06	↑
BROEDRENE ...	82,30	+3,52	↑
LUXOR B A/...	545,00	+2,83	↑
RTX A/S	74,80	+2,47	↑
AALBORG BO...	44,20	+2,31	↑

Intraday 1W 1M 6M 1J 3J

Flop 5

Name	Kurs	+ - (%)	Trend
DEMANT A/S	254,40	-14,80	↓
ZEALAND PH...	856,00	-8,40	↓
HARBOES BR...	173,50	-7,71	↓
GN STORE N...	176,75	-6,28	↓
NOVO-NORDI...	919,00	-5,26	↓

Aktuellstes Research

Märkte		
Datum	Überschrift	Download
15.07.2024	Aktienempfehlungen Global	↓
12.07.2024	Global Equity Ratings	↓
09.07.2024	Political environment weighs on outlook	↓
09.07.2024	Politisches Umfeld belastet den Ausblick	↓
03.07.2024	Global Strategy 3Q 2024	↓

5J

Intraday 1W 1M 6M 1J 3J

Futures und Optionen

Zugehörige Futures -

Zugehörige Optionen -

Details

17.07.2024 17:05:00

Kurs

1.900,4247

DKK

Differenz  -3,60% (-70,99)

Stammdaten

ISIN	DK0060488385
Symbol	-
Land	Dänemark
Wertpapierkategorie	Index
Anzahl der enthaltenen Werte im Index	128

Marktdaten

Eröffnung	1.945,6683 DKK
Hoch	1.945,6683 DKK
Tief	1.900,3624 DKK
Schluss Vortag	1.971,4159 DKK
Volumen (Mio.)	-
Volumen (Stück)	-

Performance und Risiko

	6M	1J	3J
Perf (%)	+13,56%	+27,37%	+37,60%
Perf (abs.)	+226,96	+408,39	+519,29
Beta	-	-	-
Volatilität	17,12	17,84	18,82



5J

Die Wertentwicklung der Vergangenheit lässt keine verlässlichen Rückschlüsse auf die zukünftige Entwicklung eines Finanzinstruments zu.

Quelle: FactSet

Kursdaten














Ø Kurs 5 Tage Ø Volumen 5 Tage (Stk.)	1.966,4267 DKK (0)
Ø Kurs 30 Tage Ø Volumen 30 Tage (Stk.)	1.993,0888 DKK (0)
Ø Kurs 100 Tage Ø Volumen 100 Tage (Stk.)	1.906,3847 DKK (0)
Ø Kurs 250 Tage Ø Volumen 250 Tage	1.716,2483 DKK (0)
Hoch seit 1.1. Datum	2.056,1903 DKK (26.06.2024)
Tief seit 1.1. Datum	1.613,7766 DKK (02.01.2024)
52 Wochen Hoch Datum	2.056,1903 DKK (26.06.2024)
52 Wochen Tief Datum	1.457,8776 DKK (04.08.2023)

Enthaltene Werte

Seite 1 von 2

<< < > >>

Name  ISIN	Kurs	Diff %  Diff -/	Performance 	Datum Zeit	Gehandelte Stück  Umsatz Geld 
A.P. MOLLER-MAERSK A/S CL... DK0010244425	10.760,00	-1,10% -120,00		17.07.24 17:20:02	5.760 61.597.250,00
A.P. MOLLER-MAERSK B DK0010244508	10.985,00	-0,81% -90,00		17.07.24 17:20:02	19.755 215.586.750,00
AALBORG BOLDSPILKLUB A/S DK0060868966	44,20	2,31% 1,00	█	17.07.24 17:20:02	5 221,00
AGAT EJENDOMME A/S DK0010258995	1,50	-1,32% -0,02		17.07.24 17:20:02	664 1.000,46
AGF A/S CLASS B DK0010263722	0,62	0,32% 0,00		17.07.24 17:20:02	65.331 40.536,25
ALK-ABELLÓ B A/S DK0061802139	153,00	-1,42% -2,20		17.07.24 17:20:02	124.775 19.068.051,35
ALM BRAND A/S DK0015250344	12,98	-0,61% -0,08		17.07.24 17:20:02	1.969.180 25.642.827,09
AMBU A/S DK0060946788	132,40	-1,63% -2,20		17.07.24 17:20:02	271.643 35.955.182,20
AQUAPORIN A/S NAVNE-AKTIE... DK0061555109	20,00	0,76% 0,15	█	17.07.24 17:20:02	9.320 185.131,55
ASETEK A/S DK0060477263	2,00	0,00% 0,00		17.07.24 17:20:02	150.086 300.863,45
ATLANTIC PETROLEUM P/F FO000A0DN9X4	2,73	-2,15% -0,06		17.07.24 17:20:02	18.512 50.067,81
BANG & OLUFSEN A/S DK0010218429	9,75	4,06% 0,38	█	17.07.24 17:20:02	299.829 2.908.684,05
BANKNORDIK P/F FO0000000088	149,00	-0,67% -1,00		17.07.24 17:20:02	1.222 182.722,50
BAVARIAN NORDIC A/S DK0015998017	180,45	-1,23% -2,25		17.07.24 17:20:02	313.872 57.157.134,08
BETTER COLLECTIVE A/S NAV... DK0060952240	154,80	1,18% 1,80	█	17.07.24 17:20:02	16.931 2.573.954,60
BIOPORTO A/S DK0011048619	2,22	-0,45% -0,01		17.07.24 17:20:02	716.638 1.605.101,03
BOOZT AB SE0009888738	75,00	0,87% 0,65	█	17.07.24 17:20:02	20.066 1.493.013,00
BRD. KLEE B A/S DK0010129089	4.240,00	0,00% 0,00		17.07.24 17:20:02	4 16.960,00
BROEDRENE A&O JOHANSEN PR... DK0061686714	82,30	3,52% 2,80	█	17.07.24 17:20:02	65.371 5.315.470,75
BRØNDBYERNES IF FODBOLD A... DK0010247956	0,628	1,95% 0,01	█	17.07.24 17:20:02	228.835 142.093,02
CARLSBERG A A/S DK0010181676	1.080,00	0,47% 5,00		17.07.24 17:20:00	239 258.950,00
CARLSBERG A/S SER. 'B' DK0010181759	867,00	1,00% 8,60	█	17.07.24 17:20:02	154.215 133.225.158,50
CBRAIN A/S DK0060030286	236,50	-0,21% -0,50		17.07.24 17:20:02	12.373 2.929.737,75

CEMAT A/S DK0010271584	0,922	0,88% 0,01		17.07.24 17:20:02	55.799 50.648,80
CHEMOMETEC A/S DK0060055861	389,00	-0,61% -2,40		17.07.24 17:20:02	54.960 21.349.243,20
COLOPLAST A/S SER. B DK0060448595	862,20	0,09% 0,80		17.07.24 17:20:02	126.334 108.562.686,70
COLUMBUS A/S DK0010268366	9,18	-0,43% -0,04		17.07.24 17:20:02	10.137 93.088,26
COPENHAGEN CAPITAL A/S DK0060093607	4,94	-0,40% -0,02		17.07.24 17:20:02	3.367 16.566,34
DAMPSKIBSSELSKABET NORDEN... DK0060083210	302,00	-1,95% -6,00		17.07.24 17:20:02	68.940 20.898.541,90
DANSKE ANDELSKASSERS BANK... DK0060299063	11,95	-0,42% -0,05		17.07.24 17:20:02	3.877 46.330,15
DANSKE BANK A/S DK0010274414	200,20	0,25% 0,50		17.07.24 17:20:00	1.062.521 212.095.626,92
DANTAX A/S DK0015205637	362,00	-1,63% -6,00		16.07.24 17:20:00	80 28.960,00
DEMANT A/S DK0060738599	254,40	-14,80% -44,20		17.07.24 17:20:02	1.771.513 458.496.646,10
DET OESTASIATISKE KOMPAGN... DK0061277894	10.700,00	0,00% 0,00		12.07.24 17:20:00	1 10.700,00
DFDS A/S DK0060655629	201,20	-0,69% -1,40		17.07.24 17:20:02	78.037 15.617.552,05
DJURSLANDS BANK A/S DK0060136273	515,00	-0,96% -5,00		17.07.24 17:20:02	18 9.305,00
DSV A/S DK0060079531	1.134,50	-2,37% -27,50		17.07.24 17:20:02	198.890 226.549.446,50
EMBLA MEDICAL HF IS0000000040	28,70	0,35% 0,10		17.07.24 17:20:02	3.290 94.245,20
ENNOGIE SOLAR GROUP A/S DK0010305077	12,00	0,00% 0,00		17.07.24 17:20:02	10.209 121.690,80
FAST EJENDOM DANMARK A/S DK0060522746	112,00	0,00% 0,00		17.07.24 17:20:02	270 30.200,00
FIRSTFARMS A/S DK0060056166	77,00	0,00% 0,00		17.07.24 17:20:02	42 3.234,00
FLSMIDTH & CO. A/S DK0010234467	334,40	-1,53% -5,20		17.07.24 17:20:02	72.603 24.301.881,00
FLUGGER GROUP A/S SER. B DK0010218189	356,00	2,30% 8,00		17.07.24 17:20:02	297 105.010,00
FYNSKE BANK A/S DK0060520377	150,00	-1,96% -3,00		17.07.24 17:20:02	355 53.501,00
GABRIEL HOLDING A/S DK0060124691	276,00	1,47% 4,00		17.07.24 17:20:02	88 24.264,00
GENMAB A/S DK0010272202	1.829,00	0,05% 1,00		17.07.24 17:20:02	129.180 235.540.092,00
GERMAN HIGH STREET PROPER... DK0060093524	105,00	0,00% 0,00		12.06.24 17:20:00	1 105,00
GLUNZ & JENSEN HOLDING A/... DK0010249309	74,50	1,36% 1,00		17.07.24 17:20:02	13 968,50
GN STORE NORD A/S DK0010272632	176,75	-6,28% -11,85		17.07.24 17:20:02	1.186.343 213.165.377,13
GREEN HYDROGEN SYSTEMS A/... DK0061540341	8,01	-2,85% -0,24		17.07.24 17:20:02	135.167 1.093.307,50
GREENMOBILITY A/S	26,30	-0,75%		17.07.24	508

DK0060817898		-0,20		17:20:02	13.525,70
GRØNLANDSBANKEN A/S DK0010230630	660,00	0,00% 0,00		17.07.24 17:20:02	20 13.200,00
GUBRA APS NAVNE-AKTIER DK... DK0062266474	620,00	-4,62% -30,00		17.07.24 17:20:02	110.848 68.492.913,00
GYLDENDAL A A/S DK0010247527	1.480,00	0,00% 0,00		08.07.24 17:20:00	3 4.440,00
GYLDENDAL B A/S DK0010247600	332,00	3,11% 10,00	█	16.07.24 17:20:00	224 74.368,00
H+H INTERNATIONAL A/S DK0015202451	99,80	-0,99% -1,00		17.07.24 17:20:02	5.635 560.411,30
H. LUNDBECK A/S SER. A DK0061804697	34,30	0,29% 0,10		17.07.24 17:20:02	93.404 3.204.149,35
H. LUNDBECK A/S SER. B DK0061804770	39,50	-0,30% -0,12		17.07.24 17:20:02	290.559 11.459.711,78
HARBOES BRYGGERI B A/S DK0060014751	173,50	-7,71% -14,50		17.07.24 17:20:02	26.947 4.870.175,50
HUSCOMPAGNIET A/S NAVNE-A... DK0061412855	54,80	-1,79% -1,00		17.07.24 17:20:02	1.436 79.129,00
HVIDBJERG BANK A/S DK0060135978	117,00	0,86% 1,00		17.07.24 17:20:02	19 2.205,00
ISS A/S DK0060542181	122,40	1,24% 1,50		17.07.24 17:20:02	357.966 43.593.880,05
JEUDAN A/S DK0061282464	208,00	0,00% 0,00		17.07.24 17:20:02	540 112.327,00
JYSKE BANK A/S DK0010307958	530,00	0,00% 0,00		17.07.24 17:20:02	131.929 69.938.671,50
KREDITBANKEN A/S DK0010253764	5.000,00	0,40% 20,00		17.07.24 17:20:02	92 458.480,00
KØBENHAVNS LUFTHAVNE A/S DK0010201102	4.080,00	-1,21% -50,00		17.07.24 17:20:02	178 729.990,00
LOLLANDS BANK A/S DK0060000107	570,00	-0,87% -5,00		17.07.24 17:20:02	135 76.950,00
LUXOR B A/S DK0010213628	545,00	2,83% 15,00	█	17.07.24 17:20:02	238 129.710,00
LÅN OG SPAR BANK A/S DK0010201532	700,00	-0,71% -5,00		17.07.24 17:20:02	344 240.815,00
MATAS A/S DK0060497295	115,00	-1,20% -1,40		17.07.24 17:20:02	39.287 4.539.374,20
MT HOJGAARD HOLDING A/S C... DK0010255975	165,50	0,30% 0,50		17.07.24 17:20:02	1.696 280.088,50
MØNS BANK A/S DK0060133841	238,00	-0,83% -2,00		17.07.24 17:20:02	477 113.574,00
NETCOMPANY GROUP A/S DK0060952919	283,00	-0,91% -2,60		17.07.24 17:20:02	83.124 23.540.445,00
NEWCAP HOLDING A/S DK0010212570	0,175	1,16% 0,00		17.07.24 17:20:02	32.307 5.601,85
NILFISK HOLDING A/S NAVNE... DK0060907293	135,20	-0,73% -1,00		17.07.24 17:20:02	10.095 1.363.930,30
NKT A/S DK0010287663	584,50	-4,65% -28,50		17.07.24 17:20:02	269.046 157.677.600,50
NNIT A/S NAVNE-AKTIER DK ... DK0060580512	106,00	-1,49% -1,60		17.07.24 17:20:02	4.242 448.768,80
NOBLE CORPORATION PLC CL.... GB00BMXNWH07	325,50	-1,06% -3,50		17.07.24 17:20:02	11.546 3.768.194,50

NORDEA BANK ABP FI4000297767	78,60	0,18% 0,14		17.07.24 17:20:02	540.089 42.368.390,00
NORDFYNS BANK A/S DK0061295441	344,00	1,18% 4,00	█	17.07.24 17:20:02	114 39.188,00
NORTH MEDIA A/S DK0010270347	58,00	-0,34% -0,20		17.07.24 17:20:02	7.190 414.364,20
NOVO-NORDISK AS B DK0062498333	919,00	-5,26% -51,00		17.07.24 17:20:00	3.531.818 3.279.570.311,20
NOVONESIS A/S SER. B DK0060336014	416,80	-2,07% -8,80		17.07.24 17:20:02	472.700 197.841.253,55
NTG NORDIC TRANSPORT GROU... DK0061141215	282,00	-0,35% -1,00		17.07.24 17:20:02	4.611 1.304.682,00
NTR HOLDING B A/S DK0010027671	3,54	0,57% 0,02	█	12.07.24 17:20:00	150 531,00
OERSTED A/S DK0060094928	379,40	-0,94% -3,60		17.07.24 17:20:02	547.667 208.591.449,05
ORPHAZYME A/S DK0062502894	859,90	-3,38% -30,10		17.07.24 17:20:02	45 39.283,30
PANDORA A/S DK0060252690	1.060,50	-1,16% -12,50		17.07.24 17:20:02	242.089 256.621.293,25
PARK STREET A/S 'A' DK0010158500	12,10	9,01% 1,00	█	16.07.24 17:20:00	3.311 37.695,20
PARKEN SPORT & ENTERTAINM... DK0010237643	115,00	0,88% 1,00	█	17.07.24 17:20:02	3.191 365.305,00
PENNEO A/S INDEHAVER AKTI... DK0061283009	7,90	0,00% 0,00		17.07.24 17:20:02	1.531 11.853,84
PER AARSLEFF HOLDING B A/... DK0060700516	389,00	-0,64% -2,50		17.07.24 17:20:02	12.287 4.774.443,75
PHARMA EQUITY GROUP A/S '... DK0061155009	0,31	-0,64% -0,00		17.07.24 17:20:02	303.309 92.613,81
PRIME OFFICE A/S DK0060137594	180,00	2,27% 4,00	█	17.07.24 17:20:02	25 4.500,00
RIAS B A/S DK0010125848	645,00	0,00% 0,00		17.07.24 17:20:02	17 10.965,00
RINGKJØBING LANDBOBANK A/... DK0060854669	1.148,00	-0,43% -5,00		17.07.24 17:20:02	15.931 18.244.942,00
ROBLON B A/S DK0060485019	82,00	0,00% 0,00		17.07.24 17:20:02	140 11.480,00
ROCKWOOL A/S SER. 'A' DK0010219070	2.905,00	-1,69% -50,00		17.07.24 17:20:02	247 719.160,00
ROCKWOOL A/S SER. 'B' DK0010219153	2.916,00	-2,28% -68,00		17.07.24 17:20:02	20.738 60.720.663,00
ROVSING A/S DK0061152170	34,20	-5,00% -1,80		17.07.24 17:20:02	133 4.591,00