

OMX COPENHAGEN_PI INDEX (DKK)

ISIN: **DK0060488385** WKN: -

Übersicht

11.07.2024 17:05:00

Kurs

1.984,3081

DKK

Differenz 📉 **-0,26% (-5,27)**

Stammdaten

ISIN DK0060488385

Symbol -

Land Dänemark

Anzahl der enthaltenen Werte im Index 128

Index-Typ Kursindex

Wertpapierkategorie Index

Marktdaten

Eröffnung 1.995,3771 DKK

Hoch 1.995,3771 DKK

Tief 1.983,6459 DKK

Schluss Vortag 1.989,5765 DKK

Volumen (Mio.) -

Volumen (Stück) -

Top 5

Name	Kurs	+ - (%)	Trend
GUBRA APS ...	628,00	+14,18	📈
AQUAPORIN ...	21,10	+5,76	📈
AMBU A/S	138,20	+4,74	📈
NEWCAP HOL...	0,18	+4,05	📈
EMBLA MEDI...	29,10	+3,93	📈

Intraday 1W 1M 6M 1J 3J

Flop 5

Name	Kurs	+ - (%)	Trend
NTR HOLDIN...	3,52	-7,37	📉
A.P. MOLLE...	11.285,00	-4,49	📉
A.P. MOLLE...	11.100,00	-4,23	📉
NKT A/S	611,00	-3,86	📉

5J




Die Wertentwicklung der Vergangenheit lässt keine verlässlichen Rückschlüsse auf die zukünftige Entwicklung eines Finanzinstruments zu.

Quelle: FactSet

Aktuellstes Research

Märkte		
Datum	Überschrift	Download
09.07.2024	Political environment weighs on outlook	📄
09.07.2024	Politisches Umfeld belastet den Ausblick	📄
03.07.2024	Global Strategy 3Q 2024	📄
03.07.2024	Global Strategy 3Q 2024	📄
21.06.2024	Global Equity Ratings	📄

BAVARIAN 180,65 -3,45 

N...

Intraday 1W 1M 6M 1J 3J

Futures und Optionen

Zugehörige Futures -

Zugehörige Optionen -

Details

11.07.2024 17:05:00

Kurs

1.984,3081

DKK

Differenz  -0,26% (-5,27)

Stammdaten

ISIN	DK0060488385
Symbol	-
Land	Dänemark
Wertpapierkategorie	Index
Anzahl der enthaltenen Werte im Index	128

Marktdaten

Eröffnung	1.995,3771 DKK
Hoch	1.995,3771 DKK
Tief	1.983,6459 DKK
Schluss Vortag	1.989,5765 DKK
Volumen (Mio.)	-
Volumen (Stück)	-

Performance und Risiko

	6M	1J	3J
Perf (%)	+18,19%	+36,07%	+43,65%
Perf (abs.)	+305,39	+526,01	+603,00
Beta	-	-	-
Volatilität	16,11	17,40	18,68



5J

Die Wertentwicklung der Vergangenheit lässt keine verlässlichen Rückschlüsse auf die zukünftige Entwicklung eines Finanzinstruments zu.

Quelle: FactSet

Kursdaten

Ø Kurs 5 Tage Ø Volumen 5 Tage (Stk.)	1.985,3956 DKK (0)
Ø Kurs 30 Tage Ø Volumen 30 Tage (Stk.)	1.991,8524 DKK (0)
Ø Kurs 100 Tage Ø Volumen 100 Tage (Stk.)	1.900,5495 DKK (0)
Ø Kurs 250 Tage Ø Volumen 250 Tage	1.708,9122 DKK (0)
Hoch seit 1.1. Datum	2.056,1903 DKK (26.06.2024)
Tief seit 1.1. Datum	1.613,7766 DKK (02.01.2024)
52 Wochen Hoch Datum	2.056,1903 DKK (26.06.2024)
52 Wochen Tief Datum	1.439,9063 DKK (12.07.2023)

Enthaltene Werte























Seite 1 von 2

<< < > >>

Name ISIN	Kurs	Diff % Diff /-	Performance	Datum Zeit	Gehandelte Stück Umsatz Geld
A.P. MOLLER-MAERSK A/S CL... DK0010244425	11.100,00	-4,23% -490,00		11.07.24 17:20:00	11.419 128.150.355,00
A.P. MOLLER-MAERSK B DK0010244508	11.285,00	-4,49% -530,00		11.07.24 17:20:00	55.278 627.577.355,00
AALBORG BOLDSPILKLUB A/S DK0060868966	43,40	-1,36% -0,60		11.07.24 17:20:00	746 32.510,40
AGAT EJENDOMME A/S DK0010258995	1,53	-1,29% -0,02		11.07.24 17:20:00	4.896 7.400,90
AGF A/S CLASS B DK0010263722	0,604	0,67% 0,00		11.07.24 17:20:00	52.169 32.079,93
ALK-ABELLÓ B A/S DK0061802139	154,60	0,98% 1,50		11.07.24 17:20:00	123.860 19.068.424,20
ALM BRAND A/S DK0015250344	13,58	0,59% 0,08		11.07.24 17:20:00	1.018.870 13.851.383,33
AMBU A/S DK0060946788	138,20	4,74% 6,25		11.07.24 17:20:00	1.123.245 155.284.663,43
AQUAPORIN A/S NAVNE-AKTIE... DK0061555109	21,10	5,76% 1,15		11.07.24 17:20:00	33.196 699.634,20
ASETEK A/S DK0060477263	2,01	0,50% 0,01		11.07.24 17:20:00	214.705 431.578,66
ATLANTIC PETROLEUM P/F FO000A0DN9X4	2,55	0,79% 0,02		11.07.24 17:20:00	2.030 5.336,50
BANG & OLUFSEN A/S DK0010218429	9,41	0,32% 0,03		11.07.24 17:20:00	97.211 913.358,41
BANKNORDIK P/F FO0000000088	149,50	-0,33% -0,50		11.07.24 17:20:00	5.723 859.474,50
BAVARIAN NORDIC A/S DK0015998017	180,65	-3,45% -6,45		11.07.24 17:20:00	275.861 50.236.465,25
BETTER COLLECTIVE A/S NAV... DK0060952240	156,80	-0,76% -1,20		11.07.24 17:20:00	11.883 1.871.537,40
BIOPORTO A/S DK0011048619	2,115	0,00% 0,00		11.07.24 17:20:00	325.087 686.472,87
BOOZT AB SE0009888738	75,15	-0,13% -0,10		11.07.24 17:20:00	17.513 1.316.113,35
BRD. KLEE B A/S DK0010129089	3.740,00	-1,06% -40,00		21.06.24 17:20:00	11 41.260,00
BROEDRENE A&O JOHANSEN PR... DK0061686714	78,60	3,56% 2,70		11.07.24 17:20:00	43.604 3.369.013,55
BRØNDBYERNES IF FODBOLD A... DK0010247956	0,614	-2,54% -0,02		11.07.24 17:20:00	174.692 108.930,09
CARLSBERG A A/S DK0010181676	1.085,00	-3,13% -35,00		11.07.24 17:20:00	982 1.071.710,00
CARLSBERG A/S SER. 'B' DK0010181759	878,00	0,57% 5,00		11.07.24 17:20:00	175.223 153.832.374,10
CBRAIN A/S DK0060030286	239,50	-0,42% -1,00		11.07.24 17:20:00	24.549 5.867.514,75

CEMAT A/S DK0010271584	0,92	-1,08% -0,01		11.07.24 17:20:00	53.224 48.198,22
CHEMOMETEC A/S DK0060055861	370,00	-2,06% -7,80		11.07.24 17:20:00	48.135 17.805.075,20
COLOPLAST A/S SER. B DK0060448595	872,60	0,16% 1,40		11.07.24 17:20:00	207.239 180.943.461,70
COLUMBUS A/S DK0010268366	8,84	-2,00% -0,18		11.07.24 17:20:00	56.918 505.737,82
COPENHAGEN CAPITAL A/S DK0060093607	5,05	0,00% 0,00		11.07.24 17:20:00	6.000 30.300,00
DAMPSKIBSSELSKABET NORDEN... DK0060083210	295,00	-1,73% -5,20		11.07.24 17:20:00	69.463 20.658.045,30
DANSKE ANDELSKASSERS BANK... DK0060299063	12,00	-0,41% -0,05		11.07.24 17:20:00	9.031 108.373,35
DANSKE BANK A/S DK0010274414	205,90	0,39% 0,80		11.07.24 17:20:00	668.934 137.801.273,55
DANTAX A/S DK0015205637	368,00	2,22% 8,00	█	11.07.24 17:20:00	18 6.624,00
DEMANT A/S DK0060738599	301,80	1,14% 3,40	█	11.07.24 17:20:00	183.870 55.370.241,00
DET OESTASIATISKE KOMPAGN... DK0061277894	10.700,00	0,00% 0,00		11.07.24 17:20:00	8 85.600,00
DFDS A/S DK0060655629	201,80	0,00% 0,00		11.07.24 17:20:00	65.240 13.164.770,40
DJURSLANDS BANK A/S DK0060136273	520,00	0,00% 0,00		11.07.24 17:20:00	104 54.080,00
DSV A/S DK0060079531	1.194,50	1,79% 21,00	█	11.07.24 17:20:00	253.655 302.020.141,25
EMBLA MEDICAL HF IS0000000040	29,10	3,93% 1,10	█	11.07.24 17:20:00	5.464 160.888,20
ENNOGIE SOLAR GROUP A/S DK0010305077	14,45	0,00% 0,00		11.07.24 17:20:00	57.987 854.099,60
FAST EJENDOM DANMARK A/S DK0060522746	108,00	-1,82% -2,00		11.07.24 17:20:00	10 1.080,00
FIRSTFARMS A/S DK0060056166	77,00	0,00% 0,00		11.07.24 17:20:00	2.657 204.225,20
FLSMIDTH & CO. A/S DK0010234467	339,00	0,65% 2,20		11.07.24 17:20:00	94.515 32.024.998,30
FLUGGER GROUP A/S SER. B DK0010218189	354,00	0,00% 0,00		11.07.24 17:20:00	562 199.212,00
FYNSKE BANK A/S DK0060520377	152,00	0,66% 1,00		10.07.24 17:20:00	864 132.051,00
GABRIEL HOLDING A/S DK0060124691	274,00	-2,14% -6,00		11.07.24 17:20:00	4 1.096,00
GENMAB A/S DK0010272202	1.798,00	1,87% 33,00	█	11.07.24 17:20:00	82.730 148.274.318,50
GERMAN HIGH STREET PROPER... DK0060093524	105,00	0,00% 0,00		12.06.24 17:20:00	1 105,00
GLUNZ & JENSEN HOLDING A/... DK0010249309	73,50	2,80% 2,00	█	11.07.24 17:20:00	2.602 179.970,50
GN STORE NORD A/S DK0010272632	190,60	3,59% 6,60	█	11.07.24 17:20:00	757.019 143.277.377,77
GREEN HYDROGEN SYSTEMS A/... DK0061540341	8,56	1,24% 0,11		11.07.24 17:20:00	192.311 1.641.748,48
GREENMOBILITY A/S	27,10	-1,09%		11.07.24	1.368

DK0060817898		-0,30		17:20:00	37.411,30
GRØNLANDSBANKEN A/S DK0010230630	660,00	-0,75% -5,00		11.07.24 17:20:00	580 381.290,00
GUBRA APS NAVNE-AKTIER DK... DK0062266474	628,00	14,18% 78,00	█	11.07.24 17:20:00	235.706 142.377.743,00
GYLDENDAL A A/S DK0010247527	1.480,00	0,00% 0,00		08.07.24 17:20:00	3 4.440,00
GYLDENDAL B A/S DK0010247600	322,00	0,63% 2,00		10.07.24 17:20:00	43 14.406,00
H+H INTERNATIONAL A/S DK0015202451	98,70	0,10% 0,10		11.07.24 17:20:00	9.455 925.421,90
H. LUNDBECK A/S SER. A DK0061804697	35,50	1,43% 0,50		11.07.24 17:20:00	119.384 4.209.808,50
H. LUNDBECK A/S SER. B DK0061804770	40,64	0,30% 0,12		11.07.24 17:20:00	381.043 15.495.906,37
HARBOES BRYGGERI B A/S DK0060014751	166,00	-1,78% -3,00		11.07.24 17:20:00	7.038 1.176.195,00
HUSCOMPAGNIET A/S NAVNE-A... DK0061412855	57,60	2,49% 1,40	█	11.07.24 17:20:00	7.150 416.098,20
HVIDBJERG BANK A/S DK0060135978	117,00	-0,85% -1,00		11.07.24 17:20:00	1.197 140.246,00
ISS A/S DK0060542181	121,80	0,16% 0,20		11.07.24 17:20:00	400.430 48.807.188,60
JEUDAN A/S DK0061282464	209,00	-0,48% -1,00		11.07.24 17:20:00	1.302 273.857,00
JYSKE BANK A/S DK0010307958	548,00	0,74% 4,00		11.07.24 17:20:00	104.732 57.244.565,50
KREDITBANKEN A/S DK0010253764	4.980,00	1,63% 80,00	█	11.07.24 17:20:00	45 221.960,00
KØBENHAVNS LUFTHAVNE A/S DK0010201102	4.090,00	-0,73% -30,00		11.07.24 17:20:00	160 664.250,00
LOLLANDS BANK A/S DK0060000107	575,00	0,88% 5,00		11.07.24 17:20:00	225 129.875,00
LUXOR B A/S DK0010213628	530,00	0,00% 0,00		11.07.24 17:20:00	5 2.665,00
LÅN OG SPAR BANK A/S DK0010201532	700,00	-0,71% -5,00		11.07.24 17:20:00	37 25.900,00
MATAS A/S DK0060497295	116,00	0,52% 0,60		11.07.24 17:20:00	46.995 5.449.734,20
MT HOJGAARD HOLDING A/S C... DK0010255975	172,50	-1,99% -3,50		11.07.24 17:20:00	1.341 233.089,00
MØNS BANK A/S DK0060133841	238,00	0,85% 2,00		11.07.24 17:20:00	4.326 1.029.100,00
NETCOMPANY GROUP A/S DK0060952919	290,60	0,21% 0,60		11.07.24 17:20:00	78.283 22.727.218,60
NEWCAP HOLDING A/S DK0010212570	0,18	4,05% 0,01	█	11.07.24 17:20:00	56.274 10.074,32
NILFISK HOLDING A/S NAVNE... DK0060907293	138,00	0,00% 0,00		11.07.24 17:20:00	9.054 1.248.280,50
NKT A/S DK0010287663	611,00	-3,86% -24,50		11.07.24 17:20:00	318.625 199.561.537,25
NNIT A/S NAVNE-AKTIER DK ... DK0060580512	108,60	1,12% 1,20		11.07.24 17:20:00	141.524 15.407.556,60
NOBLE CORPORATION PLC CL.... GB00BMXNWH07	305,50	1,83% 5,50	█	11.07.24 17:20:00	2.202 664.439,25

NORDEA BANK ABP FI4000297767	81,44	1,22% 0,98		11.07.24 17:20:00	366.844 29.830.526,55
NORDFYNS BANK A/S DK0061295441	346,00	0,58% 2,00		11.07.24 17:20:00	3.902 1.350.478,00
NORTH MEDIA A/S DK0010270347	58,20	0,34% 0,20		11.07.24 17:20:00	3.413 198.719,00
NOVO-NORDISK AS B DK0062498333	967,30	-0,91% -8,90		11.07.24 17:20:00	1.759.431 1.707.681.312,90
NOVONESIS A/S SER. B DK0060336014	429,10	0,21% 0,90		11.07.24 17:20:00	318.610 136.594.987,75
NTG NORDIC TRANSPORT GROU... DK0061141215	297,00	0,17% 0,50		11.07.24 17:20:00	13.760 4.075.751,00
NTR HOLDING B A/S DK0010027671	3,52	-7,37% -0,28		11.07.24 17:20:00	386 1.358,72
OERSTED A/S DK0060094928	412,80	3,51% 14,00		11.07.24 17:20:00	576.572 236.919.854,40
ORPHAZYME A/S DK0062502894	914,00	2,69% 23,90		11.07.24 17:20:00	37 33.634,80
PANDORA A/S DK0060252690	1.028,00	0,88% 9,00		11.07.24 17:20:00	116.388 119.504.104,25
PARK STREET A/S 'A' DK0010158500	11,20	-2,61% -0,30		11.07.24 17:20:00	18.788 211.817,50
PARKEN SPORT & ENTERTAINM... DK0010237643	114,00	1,33% 1,50		11.07.24 17:20:00	620 70.440,50
PENNEO A/S INDEHAVER AKTI... DK0061283009	7,98	-0,50% -0,04		11.07.24 17:20:00	6.847 54.104,98
PER AARSLEFF HOLDING B A/... DK0060700516	381,50	0,93% 3,50		11.07.24 17:20:00	9.125 3.483.370,00
PHARMA EQUITY GROUP A/S '... DK0061155009	0,298	1,36% 0,00		11.07.24 17:20:00	184.272 54.195,47
PRIME OFFICE A/S DK0060137594	180,00	0,00% 0,00		11.07.24 17:20:00	714 129.090,00
RIAS B A/S DK0010125848	635,00	-1,55% -10,00		11.07.24 17:20:00	3 1.905,00
RINGKJØBING LANDBOBANK A/... DK0060854669	1.164,00	0,95% 11,00		11.07.24 17:20:00	25.599 29.748.510,50
ROBLON B A/S DK0060485019	82,00	-1,80% -1,50		11.07.24 17:20:00	1.440 118.441,00
ROCKWOOL A/S SER. 'A' DK0010219070	2.945,00	1,90% 55,00		11.07.24 17:20:00	450 1.312.170,00
ROCKWOOL A/S SER. 'B' DK0010219153	2.960,00	1,93% 56,00		11.07.24 17:20:00	22.668 66.923.999,00
ROVSING A/S DK0061152170	36,60	0,55% 0,20		10.07.24 17:20:00	357 13.084,80