

OMX COPENHAGEN_PI INDEX (DKK)

ISIN: **DK0060488385** WKN: -

Übersicht

28.06.2024 17:05:00	
Kurs	2.006,9238
	DKK
Differenz	▼ -0,07% (-1,41)
Stammdaten	
ISIN	DK0060488385
Symbol	-
Land	Dänemark
Anzahl der enthaltenen Werte im Index	128
Index-Typ	Kursindex
Wertpapierkategorie	Index
Marktdaten	
Eröffnung	2.021,1637 DKK
Hoch	2.026,9053 DKK
Tief	2.005,5309 DKK
Schluss Vortag	2.008,3317 DKK
Volumen (Mio.)	-
Volumen (Stück)	-



Die Wertentwicklung der Vergangenheit lässt keine verlässlichen Rückschlüsse auf die zukünftige Entwicklung eines Finanzinstruments zu.

Quelle: FactSet

Top 5

Name	Kurs	+ - (%)	Trend
PHARMA EQU...	0,296	+9,63	▲
SHAPE ROBO...	26,20	+7,82	▲
AGAT EJEND...	1,60	+6,67	▲
GLUNZ & JE...	73,50	+6,52	▲
GUBRA APS ...	489,00	+6,30	▲

Intraday	1W	1M	6M	1J	3J
-----------------	-----------	-----------	-----------	-----------	-----------

Flop 5

Name	Kurs	+ - (%)	Trend
BAVARIAN N...	172,60	-7,77	▼
DANTAX A/S	384,00	-5,88	▼
HARBOES BR...	174,50	-5,68	▼
BOOZT AB	126,60	-4,23	▼
VESTAS WIN...	161,25	-3,18	▼

Aktuellstes Research

Märkte		
Datum	Überschrift	Download
21.06.2024	Global Equity Ratings	↓
21.06.2024	Aktienempfehlungen Global	↓
20.06.2024	Bosnia and Herzegovina Growth to remain subdued ...	↓
14.06.2024	Global Equity Ratings	↓
14.06.2024	Aktienempfehlungen Global	↓

Intraday 1W 1M 6M 1J 3J

Futures und Optionen

Zugehörige Futures -

Zugehörige Optionen -

Details

28.06.2024 17:05:00

Kurs

2.006,9238

DKK

Differenz  -0,07% (-1,41)

Stammdaten

ISIN	DK0060488385
Symbol	-
Land	Dänemark
Wertpapierkategorie	Index
Anzahl der enthaltenen Werte im Index	128

Marktdaten

Eröffnung	2.021,1637 DKK
Hoch	2.026,9053 DKK
Tief	2.005,5309 DKK
Schluss Vortag	2.008,3317 DKK
Volumen (Mio.)	-
Volumen (Stück)	-

Performance und Risiko

	6M	1J	3J
Perf (%)	+23,49%	+35,60%	+48,83%
Perf (abs.)	+381,72	+526,91	+658,42
Beta	-	-	-
Volatilität	16,23	17,44	18,69



5J

Die Wertentwicklung der Vergangenheit lässt keine verlässlichen Rückschlüsse auf die zukünftige Entwicklung eines Finanzinstruments zu.

Quelle: FactSet

Kursdaten

Ø Kurs 5 Tage Ø Volumen 5 Tage (Stk.)	2.017,9003 DKK (0)
Ø Kurs 30 Tage Ø Volumen 30 Tage (Stk.)	1.973,6736 DKK (0)
Ø Kurs 100 Tage Ø Volumen 100 Tage (Stk.)	1.882,3816 DKK (0)
Ø Kurs 250 Tage Ø Volumen 250 Tage	1.690,3948 DKK (0)
Hoch seit 1.1. Datum	2.056,1903 DKK (26.06.2024)
Tief seit 1.1. Datum	1.613,7766 DKK (02.01.2024)
52 Wochen Hoch Datum	2.056,1903 DKK (26.06.2024)
52 Wochen Tief Datum	1.439,9063 DKK (12.07.2023)


Enthaltene Werte

Seite 1 von 2






















<< < >

>>

Name ISIN	Kurs	Diff % Diff /-	Performance	Datum Zeit	Gehandelte Stück Umsatz Geld
A.P. MOLLER-MAERSK A/S CL... DK0010244425	11.820,00	-0,34% -40,00		28.06.24 17:20:00	3.235 38.592.545,00
A.P. MOLLER-MAERSK B DK0010244508	12.105,00	0,00% 0,00		28.06.24 17:20:00	18.527 226.006.735,00
AALBORG BOLDSPILKLUB A/S DK0060868966	43,40	0,93% 0,40		28.06.24 17:20:00	781 33.967,80
AGAT EJENDOMME A/S DK0010258995	1,60	6,67% 0,10		28.06.24 17:20:00	92.851 145.439,46
AGF A/S CLASS B DK0010263722	0,61	-1,29% -0,01		28.06.24 17:20:00	98.244 60.028,54
ALK-ABELLÓ B A/S DK0061802139	153,10	0,99% 1,50		28.06.24 17:20:00	142.973 21.837.412,35
ALM BRAND A/S DK0015250344	13,84	-0,07% -0,01		28.06.24 17:20:00	586.728 8.122.556,35
AMBU A/S DK0060946788	134,00	-0,26% -0,35		28.06.24 17:20:00	185.570 24.818.163,65
AQUAPORIN A/S NAVNE-AKTIE... DK0061555109	21,00	1,94% 0,40		28.06.24 17:20:00	50.827 1.061.748,40
ASETEK A/S DK0060477263	2,525	0,80% 0,02		28.06.24 17:20:00	189.608 473.458,66
ATLANTIC PETROLEUM P/F FO000A0DN9X4	2,62	0,77% 0,02		28.06.24 17:20:00	10.981 29.337,61
BANG & OLUFSEN A/S DK0010218429	9,29	-1,48% -0,14		28.06.24 17:20:00	43.730 409.353,68
BANKNORDIK P/F FO0000000088	150,00	-0,33% -0,50		28.06.24 17:20:00	1.857 278.567,00
BAVARIAN NORDIC A/S DK0015998017	172,60	-7,77% -14,55		28.06.24 17:20:00	810.147 144.440.072,47
BETTER COLLECTIVE A/S NAV... DK0060952240	150,00	1,35% 2,00		28.06.24 17:20:00	5.508 819.915,60
BIOPORTO A/S DK0011048619	2,14	-0,47% -0,01		28.06.24 17:20:00	567.439 1.208.968,57
BOOZT AB SE0009888738	83,70	-4,23% -3,70		28.06.24 17:20:00	24.876 2.118.154,30
BRD. KLEE B A/S DK0010129089	3.740,00	-1,06% -40,00		21.06.24 17:20:00	11 41.260,00
BROEDRENE A&O JOHANSEN PR... DK0061686714	77,70	0,00% 0,00		28.06.24 17:20:00	14.480 1.133.605,20
BRØNDBYERNES IF FODBOLD A... DK0010247956	0,608	0,33% 0,00		28.06.24 17:20:00	126.859 77.351,63
CARLSBERG A A/S DK0010181676	1.045,00	-0,48% -5,00		28.06.24 17:20:00	555 593.350,00
CARLSBERG A/S SER. 'B' DK0010181759	835,60	-1,21% -10,20		28.06.24 17:20:00	288.144 242.770.839,16
CBRAIN A/S DK0060030286	244,00	0,00% 0,00		28.06.24 17:20:00	12.681 3.101.856,50

CEMAT A/S DK0010271584	0,908	0,89% 0,01		28.06.24 17:20:00	76.869 67.143,46
CHEMOMETEC A/S DK0060055861	304,60	2,70% 8,00		28.06.24 17:20:00	48.112 14.725.329,70
COLOPLAST A/S SER. B DK0060448595	836,60	-0,45% -3,80		28.06.24 17:20:00	128.409 107.494.518,50
COLUMBUS A/S DK0010268366	9,64	0,42% 0,04		28.06.24 17:20:00	19.344 185.764,50
COPENHAGEN CAPITAL A/S DK0060093607	5,20	4,00% 0,20		28.06.24 17:20:00	4.600 23.100,00
DAMPSKIBSSELSKABET NORDEN... DK0060083210	303,20	-0,66% -2,00		28.06.24 17:20:00	63.105 19.246.333,90
DANSKE ANDELSKASSERS BANK... DK0060299063	11,90	-0,42% -0,05		28.06.24 17:20:00	7.479 89.220,85
DANSKE BANK A/S DK0010274414	207,50	0,97% 2,00		28.06.24 17:20:00	1.419.179 295.463.856,35
DANTAX A/S DK0015205637	384,00	-5,88% -24,00		28.06.24 17:20:00	1.176 449.766,00
DEMANT A/S DK0060738599	301,40	-1,12% -3,40		28.06.24 17:20:00	214.850 64.893.216,00
DET OESTASIATISKE KOMPAGN... DK0061277894	10.800,00	0,93% 100,00		28.06.24 17:20:00	6 64.800,00
DFDS A/S DK0060655629	196,90	-1,01% -2,00		28.06.24 17:20:00	111.047 22.043.705,79
DJURSLANDS BANK A/S DK0060136273	525,00	0,00% 0,00		28.06.24 17:20:00	281 147.525,00
DSV A/S DK0060079531	1.067,00	-0,56% -6,00		28.06.24 17:20:00	221.959 237.976.718,75
EMBLA MEDICAL HF IS0000000040	29,50	2,79% 0,80		28.06.24 17:20:00	52.210 1.529.963,90
ENNOGIE SOLAR GROUP A/S DK0010305077	9,92	1,02% 0,10		28.06.24 17:20:00	2.945 29.226,72
FAST EJENDOM DANMARK A/S DK0060522746	109,00	1,87% 2,00		28.06.24 17:20:00	3.558 387.046,00
FIRSTFARMS A/S DK0060056166	78,40	-0,25% -0,20		28.06.24 17:20:00	2.319 179.600,40
FLSMIDTH & CO. A/S DK0010234467	346,20	-1,20% -4,20		28.06.24 17:20:00	101.996 35.489.549,80
FLUGGER GROUP A/S SER. B DK0010218189	336,00	-1,18% -4,00		28.06.24 17:20:00	351 119.474,00
FYNSKE BANK A/S DK0060520377	157,00	-0,63% -1,00		28.06.24 17:20:00	895 139.739,00
GABRIEL HOLDING A/S DK0060124691	260,00	-2,26% -6,00		28.06.24 17:20:00	425 111.316,00
GENMAB A/S DK0010272202	1.745,00	-1,88% -33,50		28.06.24 17:20:00	165.374 289.288.876,75
GERMAN HIGH STREET PROPER... DK0060093524	105,00	0,00% 0,00		12.06.24 17:20:00	1 105,00
GLUNZ & JENSEN HOLDING A/... DK0010249309	73,50	6,52% 4,50		28.06.24 17:20:00	500 36.750,00
GN STORE NORD A/S DK0010272632	194,10	-1,35% -2,65		28.06.24 17:20:00	386.640 75.318.213,93
GREEN HYDROGEN SYSTEMS A/... DK0061540341	9,14	-0,65% -0,06		28.06.24 17:20:00	196.181 1.827.013,66
GREENMOBILITY A/S	27,90	-0,36%		28.06.24	4.344

DK0060817898		-0,10		17:20:00	118.647,40
GRØNLANDSBANKEN A/S DK0010230630	660,00	-0,75% -5,00		28.06.24 17:20:00	590 390.195,00
GUBRA APS NAVNE-AKTIER DK... DK0062266474	489,00	6,30% 29,00	■	28.06.24 17:20:00	74.021 35.551.662,50
GYLDENDAL A A/S DK0010247527	1.480,00	0,00% 0,00		28.06.24 17:20:00	9 13.320,00
GYLDENDAL B A/S DK0010247600	340,00	4,29% 14,00	■	28.06.24 17:20:00	1 340,00
H+H INTERNATIONAL A/S DK0015202451	100,40	0,90% 0,90		28.06.24 17:20:00	21.686 2.161.384,50
H. LUNDBECK A/S SER. A DK0061804697	33,40	0,30% 0,10		28.06.24 17:20:00	118.886 3.986.662,50
H. LUNDBECK A/S SER. B DK0061804770	38,86	1,99% 0,76	■	28.06.24 17:20:00	481.423 18.695.603,78
HARBOES BRYGGERI B A/S DK0060014751	174,50	-5,68% -10,50		28.06.24 17:20:00	71.283 12.878.662,50
HUSCOMPAGNIET A/S NAVNE-A... DK0061412855	55,00	0,00% 0,00		28.06.24 17:20:00	9.139 503.574,40
HVIDBJERG BANK A/S DK0060135978	114,00	-2,56% -3,00		28.06.24 17:20:00	269 30.792,00
ISS A/S DK0060542181	119,40	-1,08% -1,30		28.06.24 17:20:00	413.084 49.715.175,40
JEUDAN A/S DK0061282464	209,00	0,00% 0,00		28.06.24 17:20:00	1.552 325.793,00
JYSKE BANK A/S DK0010307958	554,00	-0,36% -2,00		28.06.24 17:20:00	164.036 91.298.776,75
KREDITBANKEN A/S DK0010253764	4.900,00	0,00% 0,00		28.06.24 17:20:00	30 147.580,00
KØBENHAVNS LUFTHAVNE A/S DK0010201102	4.270,00	1,67% 70,00	■	28.06.24 17:20:00	183 781.170,00
LOLLANDS BANK A/S DK0060000107	580,00	1,75% 10,00	■	28.06.24 17:20:00	145 83.650,00
LUXOR B A/S DK0010213628	540,00	1,89% 10,00	■	28.06.24 17:20:00	36 19.340,00
LÅN OG SPAR BANK A/S DK0010201532	700,00	2,19% 15,00	■	28.06.24 17:20:00	158 112.300,00
MATAS A/S DK0060497295	116,00	-1,53% -1,80		28.06.24 17:20:00	44.792 5.229.753,50
MT HOJGAARD HOLDING A/S C... DK0010255975	180,00	-1,91% -3,50		28.06.24 17:20:00	4.206 767.295,00
MØNS BANK A/S DK0060133841	238,00	0,00% 0,00		28.06.24 17:20:00	2 476,00
NETCOMPANY GROUP A/S DK0060952919	298,80	-1,39% -4,20		28.06.24 17:20:00	88.698 26.642.413,20
NEWCAP HOLDING A/S DK0010212570	0,178	2,89% 0,01	■	28.06.24 17:20:00	3.539 629,94
NILFISK HOLDING A/S NAVNE... DK0060907293	139,40	-0,43% -0,60		28.06.24 17:20:00	10.652 1.485.287,20
NKT A/S DK0010287663	609,50	-2,48% -15,50		28.06.24 17:20:00	148.691 91.474.581,50
NNIT A/S NAVNE-AKTIER DK ... DK0060580512	107,20	-0,74% -0,80		28.06.24 17:20:00	11.327 1.211.030,60
NOBLE CORP. PLC RIGHTS TO... GB00BMXNWH07	313,00	0,00% 0,00		28.06.24 17:20:00	4.594 1.446.453,25

NORDEA BANK ABP FI4000297767	83,06	0,65% 0,54		28.06.24 17:20:00	308.492 25.639.488,70
NORDFYNS BANK A/S DK0061295441	340,00	0,59% 2,00		28.06.24 17:20:00	96 32.698,00
NORTH MEDIA A/S DK0010270347	57,60	0,00% 0,00		28.06.24 17:20:00	2.418 138.615,50
NOVO-NORDISK AS B DK0062498333	1.005,60	0,30% 3,00		28.06.24 17:20:00	1.801.075 1.812.954.696,20
NOVONESIS A/S SER. B DK0060336014	426,10	-1,30% -5,60		28.06.24 17:20:00	539.822 229.739.688,75
NTG NORDIC TRANSPORT GROU... DK0061141215	304,00	1,16% 3,50		28.06.24 17:20:00	22.715 6.897.292,75
NTR HOLDING B A/S DK0010027671	3,64	-0,55% -0,02		28.06.24 17:20:00	7.891 28.756,26
OERSTED A/S DK0060094928	370,60	-1,67% -6,30		28.06.24 17:20:00	555.735 206.604.525,15
ORPHAZYME A/S DK0062502894	967,60	-0,04% -0,40		28.06.24 17:20:00	4 3.870,40
PANDORA A/S DK0060252690	1.051,00	-0,57% -6,00		28.06.24 17:20:00	189.457 199.551.740,42
PARK STREET A/S 'A' DK0010158500	10,30	-0,96% -0,10		28.06.24 17:20:00	35 363,00
PARKEN SPORT & ENTERTAINM... DK0010237643	111,00	-0,45% -0,50		28.06.24 17:20:00	2.082 231.484,00
PENNEO A/S INDEHAVER AKTI... DK0061283009	7,94	-0,25% -0,02		28.06.24 17:20:00	15.324 120.356,56
PER AARSLEFF HOLDING B A/... DK0060700516	381,50	-0,13% -0,50		28.06.24 17:20:00	13.264 5.068.418,00
PHARMA EQUITY GROUP A/S '... DK0061155009	0,296	9,63% 0,03		28.06.24 17:20:00	2.483.613 691.440,70
PRIME OFFICE A/S DK0060137594	178,00	-1,11% -2,00		27.06.24 17:20:00	1 178,00
RIAS B A/S DK0010125848	645,00	0,78% 5,00		28.06.24 17:20:00	45 28.790,00
RINGKJØBING LANDBOBANK A/... DK0060854669	1.166,00	0,34% 4,00		28.06.24 17:20:00	23.074 26.939.772,00
ROBLON B A/S DK0060485019	81,00	0,62% 0,50		28.06.24 17:20:00	1.256 102.696,50
ROCKWOOL A/S SER. 'A' DK0010219070	2.785,00	0,54% 15,00		28.06.24 17:20:00	891 2.469.890,00
ROCKWOOL A/S SER. 'B' DK0010219153	2.826,00	0,57% 16,00		28.06.24 17:20:00	37.906 106.827.362,00
ROVSING A/S DK0061152170	36,80	0,55% 0,20		28.06.24 17:20:00	2.052 73.739,60