

OMX COPENHAGEN_PI INDEX (DKK)

ISIN: **DK0060488385** WKN: -

Übersicht

26.06.2024 11:09:14

Kurs

2.041,5739

DKK

Differenz ⬇ -0,27% (-5,50)

Stammdaten

ISIN DK0060488385

Symbol -

Land Dänemark

Anzahl der enthaltenen Werte im Index 128

Index-Typ Kursindex

Wertpapierkategorie Index

Marktdaten

Eröffnung 2.038,4668 DKK

Hoch 2.056,1903 DKK

Tief 2.038,4668 DKK

Schluss Vortag 2.047,0728 DKK

Volumen (Mio.) -

Volumen (Stück) -

Top 5

Name	Kurs	+ - (%)	Trend
BAVARIAN N...	173,90	+11,44	⬆
GREEN HYDR...	9,73	+8,78	⬆
ROVSING A/...	36,40	+6,43	⬆
BIOPORTO A...	2,19	+5,29	⬆
GUBRA APS ...	465,00	+4,49	⬆

Intraday 1W 1M 6M 1J 3J

Flop 5

Name	Kurs	+ - (%)	Trend
SILKEBORG ...	25,00	-6,02	⬇
SHAPE ROBO...	25,50	-2,67	⬇
ALK-ABELLÓ...	155,70	-1,83	⬇
DANTAX A/S	424,00	-1,40	⬇
AALBORG BO...	43,00	-1,38	⬇

5J



Die Wertentwicklung der Vergangenheit lässt keine verlässlichen Rückschlüsse auf die zukünftige Entwicklung eines Finanzinstruments zu.

Quelle: FactSet

Aktuellstes Research

Märkte

Datum	Überschrift	Download
21.06.2024	Global Equity Ratings	⬇
21.06.2024	Aktienempfehlungen Global	⬇
20.06.2024	Bosnia and Herzegovina Growth to remain subdued ...	⬇
14.06.2024	Global Equity Ratings	⬇
14.06.2024	Aktienempfehlungen Global	⬇

Intraday 1W 1M 6M 1J 3J

Futures und Optionen

Zugehörige Futures -

Zugehörige Optionen -

Details

26.06.2024 11:09:14

Kurs

2.041,5739

DKK

Differenz  -0,27% (-5,50)

Stammdaten

ISIN	DK0060488385
Symbol	-
Land	Dänemark
Wertpapierkategorie	Index
Anzahl der enthaltenen Werte im Index	128

Marktdaten

Eröffnung	2.038,4668 DKK
Hoch	2.056,1903 DKK
Tief	2.038,4668 DKK
Schluss Vortag	2.047,0728 DKK
Volumen (Mio.)	-
Volumen (Stück)	-

Performance und Risiko

	6M	1J	3J
Perf (%)	+26,68%	+37,38%	+52,60%
Perf (abs.)	+431,18	+557,02	+705,60
Beta	-	-	-
Volatilität	16,13	17,46	18,69



5J

Die Wertentwicklung der Vergangenheit lässt keine verlässlichen Rückschlüsse auf die zukünftige Entwicklung eines Finanzinstruments zu.

Quelle: FactSet

Kursdaten

Ø Kurs 5 Tage Ø Volumen 5 Tage (Stk.)	2.008,3680 DKK (0)
Ø Kurs 30 Tage Ø Volumen 30 Tage (Stk.)	1.964,4224 DKK (0)
Ø Kurs 100 Tage Ø Volumen 100 Tage (Stk.)	1.873,9665 DKK (0)
Ø Kurs 250 Tage Ø Volumen 250 Tage	1.684,2546 DKK (0)
Hoch seit 1.1. Datum	2.047,0728 DKK (25.06.2024)
Tief seit 1.1. Datum	1.613,7766 DKK (02.01.2024)
52 Wochen Hoch Datum	2.047,0728 DKK (25.06.2024)
52 Wochen Tief Datum	1.439,9063 DKK (12.07.2023)

Enthaltene Werte




















Seite 1 von 2

<< < > >>

Name ISIN	Kurs	Diff % Diff /-	Performance	Datum Zeit	Gehandelte Stück Umsatz Geld
A.P. MOLLER-MAERSK A/S CL... DK0010244425	11.690,00	2,10% 240,00		26.06.24 11:09:21	1.441 16.710.900,00
A.P. MOLLER-MAERSK B DK0010244508	11.960,00	2,49% 290,00		26.06.24 11:07:00	6.605 78.294.270,00
AALBORG BOLDSPILKLUB A/S DK0060868966	43,00	-1,38% -0,60		26.06.24 09:00:01	7 301,00
AGAT EJENDOMME A/S DK0010258995	1,57	3,97% 0,06		26.06.24 10:17:22	7.564 11.875,48
AGF A/S CLASS B DK0010263722	0,61	0,00% 0,00		26.06.24 10:50:43	53.531 32.777,63
ALK-ABELLÓ B A/S DK0061802139	155,70	-1,83% -2,90		26.06.24 11:09:31	55.305 8.670.476,00
ALM BRAND A/S DK0015250344	13,97	-1,27% -0,18		26.06.24 11:04:11	1.938.244 27.324.334,20
AMBU A/S DK0060946788	135,80	0,18% 0,25		26.06.24 11:09:27	34.720 4.761.463,05
AQUAPORIN A/S NAVNE-AKTIE... DK0061555109	19,80	4,49% 0,85		26.06.24 11:07:53	29.546 588.118,55
ASETEK A/S DK0060477263	2,47	-1,20% -0,03		26.06.24 11:04:39	227.989 565.046,11
ATLANTIC PETROLEUM P/F FO000A0DN9X4	2,67	-0,74% -0,02		24.06.24 17:20:00	476 1.259,24
BANG & OLUFSEN A/S DK0010218429	9,94	-0,80% -0,08		26.06.24 11:01:04	11.886 118.617,96
BANKNORDIK P/F FO0000000088	151,50	1,00% 1,50		26.06.24 11:04:09	1.415 213.007,50
BAVARIAN NORDIC A/S DK0015998017	173,90	11,44% 17,85		26.06.24 11:08:34	706.158 117.784.339,82
BETTER COLLECTIVE A/S NAV... DK0060952240	152,00	0,93% 1,40		26.06.24 11:06:52	16.168 2.410.735,40
BIOPORTO A/S DK0011048619	2,19	5,29% 0,11		26.06.24 11:08:20	1.519.548 3.257.868,09
BOOZT AB SE0009888738	83,75	0,24% 0,20		26.06.24 11:08:16	2.490 209.260,20
BRD. KLEE B A/S DK0010129089	3.740,00	-1,06% -40,00		21.06.24 17:20:00	11 41.260,00
BROEDRENE A&O JOHANSEN PR... DK0061686714	78,70	-0,13% -0,10		26.06.24 10:59:44	8.472 667.983,75
BRØNDBYERNES IF FODBOLD A... DK0010247956	0,60	-0,99% -0,01		26.06.24 11:02:39	152.983 91.219,14
CARLSBERG A A/S DK0010181676	1.120,00	0,45% 5,00		26.06.24 11:04:32	357 398.560,00
CARLSBERG A/S SER. 'B' DK0010181759	857,40	-1,22% -10,60		26.06.24 11:08:53	162.645 140.409.738,70
CBRAIN A/S DK0060030286	249,00	0,00% 0,00		26.06.24 10:59:44	3.075 767.045,50

CEMAT A/S DK0010271584	0,896	-0,22% -0,00		26.06.24 10:40:05	38.520 34.058,36
CHEMOMETEC A/S DK0060055861	311,80	2,23% 6,80	█	26.06.24 11:07:44	16.900 5.219.996,60
COLOPLAST A/S SER. B DK0060448595	846,20	-0,38% -3,20		26.06.24 11:08:21	13.118 11.135.464,80
COLUMBUS A/S DK0010268366	9,44	0,00% 0,00		26.06.24 10:26:59	16.195 150.443,92
COPENHAGEN CAPITAL A/S DK0060093607	5,00	0,00% 0,00		26.06.24 10:43:15	6.119 30.598,80
DAMPSKIBSSELSKABET NORDEN... DK0060083210	305,60	1,87% 5,60	█	26.06.24 11:07:50	26.388 8.038.146,00
DANSKE ANDELSKASSERS BANK... DK0060299063	11,85	-1,25% -0,15		26.06.24 11:07:49	8.807 104.755,25
DANSKE BANK A/S DK0010274414	211,40	1,49% 3,10	█	26.06.24 11:09:44	770.329 162.236.525,35
DANTAX A/S DK0015205637	424,00	-1,40% -6,00		26.06.24 10:18:28	27 5.124,00
DEMANT A/S DK0060738599	307,60	-0,26% -0,80		26.06.24 11:08:00	21.743 6.711.309,80
DET OESTASIATISKE KOMPAGN... DK0061277894	10.800,00	0,00% 0,00		25.06.24 17:20:00	3 32.200,00
DFDS A/S DK0060655629	203,00	0,30% 0,60		26.06.24 11:07:43	35.797 7.274.480,60
DJURSLANDS BANK A/S DK0060136273	535,00	1,90% 10,00	█	26.06.24 09:00:03	64 34.000,00
DSV A/S DK0060079531	1.106,00	1,42% 15,50	█	26.06.24 11:08:48	70.675 78.294.375,75
EMBLA MEDICAL HF IS0000000040	28,30	0,71% 0,20		26.06.24 10:30:44	4.261 120.361,70
ENNOGIE SOLAR GROUP A/S DK0010305077	9,96	0,00% 0,00		26.06.24 09:07:24	104 1.037,84
FAST EJENDOM DANMARK A/S DK0060522746	110,00	-0,90% -1,00		26.06.24 11:00:03	62 6.820,00
FIRSTFARMS A/S DK0060056166	78,60	-0,51% -0,40		26.06.24 09:38:40	252 19.807,20
FLSMIDTH & CO. A/S DK0010234467	363,20	0,55% 2,00		26.06.24 11:07:53	14.739 5.352.833,30
FLUGGER GROUP A/S SER. B DK0010218189	346,00	-1,14% -4,00		26.06.24 10:55:45	232 80.272,00
FYNSKE BANK A/S DK0060520377	160,00	-2,44% -4,00		25.06.24 17:20:00	558 89.400,00
GABRIEL HOLDING A/S DK0060124691	268,00	0,75% 2,00	█	25.06.24 17:20:00	217 58.466,00
GENMAB A/S DK0010272202	1.811,50	0,69% 12,50		26.06.24 11:09:40	21.271 38.321.040,50
GERMAN HIGH STREET PROPER... DK0060093524	105,00	0,00% 0,00		12.06.24 17:20:00	1 105,00
GLUNZ & JENSEN HOLDING A/... DK0010249309	69,00	-2,82% -2,00		24.06.24 17:20:00	161 11.109,00
GN STORE NORD A/S DK0010272632	201,10	0,20% 0,40		26.06.24 11:09:43	83.754 17.058.106,85
GREEN HYDROGEN SYSTEMS A/... DK0061540341	9,73	8,78% 0,79	█	26.06.24 11:09:37	266.599 2.546.066,95
GREENMOBILITY A/S	28,00	0,00%		26.06.24	75

DK0060817898		0,00		10:09:31	2.054,30
GRØNLANDSBANKEN A/S DK0010230630	660,00	0,00% 0,00		26.06.24 09:04:51	27 17.820,00
GUBRA APS NAVNE-AKTIER DK... DK0062266474	465,00	4,49% 20,00		26.06.24 11:08:47	53.769 25.151.460,50
GYLDENDAL A A/S DK0010247527	1.340,00	0,00% 0,00		25.06.24 17:20:00	8 10.720,00
GYLDENDAL B A/S DK0010247600	322,00	0,00% 0,00		25.06.24 17:20:00	25 8.050,00
H+H INTERNATIONAL A/S DK0015202451	98,20	2,19% 2,10		26.06.24 10:58:49	9.049 877.069,50
H. LUNDBECK A/S SER. A DK0061804697	33,25	-0,45% -0,15		26.06.24 11:02:20	10.752 359.241,05
H. LUNDBECK A/S SER. B DK0061804770	38,54	0,05% 0,02		26.06.24 11:09:34	57.552 2.222.999,64
HARBOES BRYGGERI B A/S DK0060014751	161,00	0,00% 0,00		26.06.24 11:05:30	12.041 1.952.229,50
HUSCOMPAGNIET A/S NAVNE-A... DK0061412855	55,40	-0,36% -0,20		26.06.24 10:47:04	7.096 391.669,60
HVIDBJERG BANK A/S DK0060135978	114,00	0,00% 0,00		26.06.24 09:00:58	1.000 114.000,00
ISS A/S DK0060542181	124,20	-0,64% -0,80		26.06.24 11:08:29	152.543 19.028.439,40
JEUDAN A/S DK0061282464	213,00	-0,93% -2,00		26.06.24 10:30:07	2.424 516.855,00
JYSKE BANK A/S DK0010307958	572,00	-0,09% -0,50		26.06.24 11:08:25	29.713 17.037.623,50
KREDITBANKEN A/S DK0010253764	4.980,00	0,00% 0,00		26.06.24 10:54:53	4 19.800,00
KØBENHAVNS LUFTHAVNE A/S DK0010201102	4.340,00	0,23% 10,00		26.06.24 10:25:34	15 64.850,00
LOLLANDS BANK A/S DK0060000107	565,00	-0,88% -5,00		26.06.24 09:19:36	94 53.260,00
LUXOR B A/S DK0010213628	530,00	-0,93% -5,00		26.06.24 10:31:10	86 45.580,00
LÅN OG SPAR BANK A/S DK0010201532	720,00	0,70% 5,00		26.06.24 09:00:04	7 5.040,00
MATAS A/S DK0060497295	118,40	-0,84% -1,00		26.06.24 11:09:27	24.804 2.948.835,40
MT HOJGAARD HOLDING A/S C... DK0010255975	191,50	1,06% 2,00		26.06.24 11:07:57	875 167.843,00
MØNS BANK A/S DK0060133841	238,00	-0,83% -2,00		26.06.24 10:38:10	456 104.194,00
NETCOMPANY GROUP A/S DK0060952919	312,40	0,84% 2,60		26.06.24 10:55:32	13.229 4.130.762,00
NEWCAP HOLDING A/S DK0010212570	0,173	-3,89% -0,01		25.06.24 17:20:00	48.930 8.464,89
NILFISK HOLDING A/S NAVNE... DK0060907293	141,00	-0,56% -0,80		26.06.24 11:01:45	801 99.844,00
NKT A/S DK0010287663	617,50	3,52% 21,00		26.06.24 11:09:48	84.252 51.529.623,50
NNIT A/S NAVNE-AKTIER DK ... DK0060580512	109,60	0,18% 0,20		26.06.24 10:45:10	1.323 134.132,80
NOBLE CORP. PLC RIGHTS TO... GB00BMXNWH07	311,50	0,81% 2,50		26.06.24 09:00:00	70 21.805,00

NORDEA BANK ABP FI4000297767	84,02	0,43% 0,36		26.06.24 11:06:08	65.327 5.482.064,42
NORDFYNS BANK A/S DK0061295441	338,00	-0,59% -2,00		26.06.24 10:32:21	1.040 350.028,00
NORTH MEDIA A/S DK0010270347	58,40	1,04% 0,60		26.06.24 10:24:53	2.531 146.231,50
NOVO-NORDISK AS B DK0062498333	1.017,60	-1,01% -10,40		26.06.24 11:09:42	621.134 632.502.108,70
NOVONESIS A/S SER. B DK0060336014	433,10	0,23% 1,00		26.06.24 11:09:44	65.103 28.192.922,10
NTG NORDIC TRANSPORT GROU... DK0061141215	300,50	0,17% 0,50		26.06.24 10:54:28	1.810 544.291,00
NTR HOLDING B A/S DK0010027671	3,66	0,55% 0,02		26.06.24 10:25:51	106 387,96
OERSTED A/S DK0060094928	392,40	1,26% 4,90		26.06.24 11:09:33	57.014 22.247.118,40
ORPHAZYME A/S DK0062502894	930,00	0,87% 8,00		26.06.24 10:39:07	60 55.711,80
PANDORA A/S DK0060252690	1.072,00	0,99% 10,50		26.06.24 11:08:00	20.935 22.395.140,25
PARK STREET A/S 'A' DK0010158500	10,30	0,00% 0,00		26.06.24 09:40:33	2.198 22.639,50
PARKEN SPORT & ENTERTAINM... DK0010237643	111,00	0,45% 0,50		26.06.24 11:01:17	1.023 113.197,00
PENNEO A/S INDEHAVER AKTI... DK0061283009	8,14	3,04% 0,24		26.06.24 10:46:28	10.131 82.147,28
PER AARSLEFF HOLDING B A/... DK0060700516	385,50	-0,52% -2,00		26.06.24 11:05:25	3.240 1.249.288,50
PHARMA EQUITY GROUP A/S '... DK0061155009	0,248	1,22% 0,00		26.06.24 10:08:14	21.661 5.371,93
PRIME OFFICE A/S DK0060137594	180,00	-1,10% -2,00		26.06.24 10:42:32	387 70.086,00
RIAS B A/S DK0010125848	650,00	0,78% 5,00		26.06.24 10:21:09	19 12.350,00
RINGKJØBING LANDBOBANK A/... DK0060854669	1.189,00	-0,42% -5,00		26.06.24 11:09:21	4.016 4.787.919,00
ROBLON B A/S DK0060485019	81,00	0,00% 0,00		26.06.24 10:46:43	200 16.200,00
ROCKWOOL A/S SER. 'A' DK0010219070	2.735,00	0,00% 0,00		26.06.24 10:52:10	846 2.321.235,00
ROCKWOOL A/S SER. 'B' DK0010219153	2.764,00	0,29% 8,00		26.06.24 11:08:51	5.359 14.840.574,00
ROVSING A/S DK0061152170	36,40	6,43% 2,20		26.06.24 11:04:24	297 10.788,40