

OMX COPENHAGEN_PI INDEX (DKK)

ISIN: **DK0060488385** WKN: -

Übersicht

30.04.2024 17:05:00

Kurs

1.870,8366

DKK

Differenz ▲ 0,87% (16,20)

Stammdaten

ISIN DK0060488385

Symbol -

Land Dänemark

Anzahl der enthaltenen Werte im Index 123

Index-Typ Kursindex

Wertpapierkategorie Index

Top 5

Name	Kurs	+ - (%)	Trend
SCHOUW & C...	562,00	+6,24	▲
SKJERN BAN...	197,00	+3,96	▲
LUXOR B A/...	530,00	+3,92	▲
BRØNDBYERN...	0,754	+3,86	▲
BIOPORTO A...	1,296	+3,68	▲

Intraday 1W 1M 6M 1J 3J

Flop 5

Name	Kurs	+ - (%)	Trend
H+H INTERN...	73,00	-6,17	▼
ROVSING A/...	34,00	-6,08	▼
CBRAIN A/S	281,50	-4,58	▼
A.P. MOLLE...	9.960,00	-3,95	▼
A.P. MOLLE...	10.190,00	-3,82	▼

Intraday 1W 1M 6M 1J 3J

5J



Die Wertentwicklung der Vergangenheit lässt keine verlässlichen Rückschlüsse auf die zukünftige Entwicklung eines Finanzinstruments zu.

Quelle: FactSet

Aktuellstes Research

Märkte

Datum	Überschrift	Download
26.04.2024	Global Equity Ratings	Download
26.04.2024	Aktienempfehlungen Global	Download
03.04.2024	Global Equity Ratings	Download
03.04.2024	Aktienempfehlungen Global	Download
26.03.2024	Global Strategy 2Q 2024	Download



**Nähere Infos zu den Ländern &
Regionen**

➤ Märkte nach Region

Details

30.04.2024 17:05:00

Kurs

1.870,8366

DKK

Differenz ▲ 0,87% (16,20)

Stammdaten

ISIN DK0060488385

Symbol -

Land Dänemark

Wertpapierkategorie Index

Anzahl der enthaltenen Werte im Index 123

Marktdaten

Eröffnung 1.847,0744 DKK

Hoch 1.885,4582 DKK

Tief 1.833,1444 DKK

Schluss Vortag 1.854,6412 DKK

Volumen (Mio.) -

Volumen (Stück) -

Performance und Risiko

	6M	1J	3J
Perf (%)	+24,04%	+22,89%	+47,03%
Perf (abs.)	+362,64	+348,53	+598,40
Beta	-	-	-
Volatilität	16,19	17,53	18,66

5J



Die Wertentwicklung der Vergangenheit lässt keine verlässlichen Rückschlüsse auf die zukünftige Entwicklung eines Finanzinstruments zu.

Quelle: FactSet

Kursdaten

Ø Kurs 5 Tage Ø Volumen 5 Tage (Stk.)	1.846,0110 DKK (0)
Ø Kurs 30 Tage Ø Volumen 30 Tage (Stk.)	1.850,3681 DKK (0)
Ø Kurs 100 Tage Ø Volumen 100 Tage (Stk.)	1.759,0131 DKK (0)
Ø Kurs 250 Tage Ø Volumen 250 Tage	1.622,2239 DKK (0)
Hoch seit 1.1. Datum	1.919,2917 DKK (07.03.2024)
Tief seit 1.1. Datum	1.613,7766 DKK (02.01.2024)
52 Wochen Hoch Datum	1.919,2917 DKK (07.03.2024)
52 Wochen Tief Datum	1.439,9063 DKK (12.07.2023)

Enthaltene Werte




Seite 1 von 2

<< < >

>>

Name  ISIN	Kurs	Diff %  Diff /-	Performance 	Datum Zeit	Gehandelte Stück  Umsatz Geld 
A.P. MOLLER-MAERSK A/S CL... DK0010244425	9.960,00	-3,95% -410,00		30.04.24 16:59:44	13.938 139.526.427,50
A.P. MOLLER-MAERSK B DK0010244508	10.190,00	-3,82% -405,00		30.04.24 16:59:34	38.129 390.090.237,50
AALBORG BOLDSPILKLUB A/S DK0060868966	46,80	0,86% 0,40		30.04.24 16:49:59	382 17.747,80
AGAT EJENDOMME A/S DK0010258995	1,63	0,00% 0,00		30.04.24 09:16:49	342 557,46
AGF A/S CLASS B DK0010263722	0,63	0,00% 0,00		30.04.24 13:52:20	71.496 41.070,02
ALK-ABELLÓ B A/S DK0061802139	130,50	-0,23% -0,30		30.04.24 16:59:35	144.599 18.871.186,10
ALM BRAND A/S DK0015250344	12,15	-0,90% -0,11		30.04.24 16:59:53	848.413 10.317.788,65
AMBU A/S DK0060946788	112,55	-1,01% -1,15		30.04.24 16:59:57	302.164 34.031.078,59
AQUAPORIN A/S NAVNE-AKTIE... DK0061555109	14,45	3,21% 0,45		30.04.24 14:50:37	4.345 61.606,75
ATLANTIC PETROLEUM P/F FO000A0DN9X4	2,68	0,00% 0,00		30.04.24 09:23:05	200 536,00
BANG & OLUFSEN A/S DK0010218429	9,54	1,17% 0,11		30.04.24 16:59:33	101.167 962.609,62
BANKNORDIK P/F FO0000000088	158,50	-0,31% -0,50		30.04.24 16:59:33	1.033 163.458,50
BAVARIAN NORDIC A/S DK0015998017	153,50	0,49% 0,75		30.04.24 16:59:54	409.039 62.963.899,00
BIOPORTO A/S DK0011048619	1,296	3,68% 0,05		30.04.24 16:54:47	350.651 440.080,55
BOOZT AB SE0009888738	79,15	-0,38% -0,30		30.04.24 16:59:50	9.712 772.992,30
BRD. KLEE B A/S DK0010129089	3.980,00	4,19% 160,00		24.04.24 13:20:14	6 24.520,00
BRØNDBYERNES IF FODBOLD A... DK0010247956	0,754	3,86% 0,03		30.04.24 16:20:21	262.674 197.222,63
CARLSBERG A A/S DK0010181676	1.185,00	0,85% 10,00		30.04.24 16:54:05	892 1.050.865,00
CARLSBERG A/S SER. 'B' DK0010181759	943,20	-1,01% -9,60		30.04.24 16:59:35	320.560 302.666.881,30
CBRAIN A/S DK0060030286	281,50	-4,58% -13,50		30.04.24 16:59:59	44.587 12.750.601,50
CEMAT A/S DK0010271584	0,892	1,83% 0,02		30.04.24 16:44:21	119.525 105.239,98
CHEMOMETEC A/S DK0060055861	299,00	-0,93% -2,80		30.04.24 16:59:34	76.885 23.123.027,60
COLOPLAST A/S SER. B DK0060448595	846,40	-1,79% -15,40		30.04.24 16:59:51	274.442 232.559.616,50

COLUMBUS A/S DK0010268366	9,78	-3,65% -0,37		30.04.24 16:59:54	177.618 1.758.379,36
COPENHAGEN CAPITAL A/S DK0060093607	5,40	0,93% 0,05	█	30.04.24 16:48:42	321.228 1.734.715,10
DAMPSKIBSSELSKABET NORDEN... DK0060083210	295,40	-1,20% -3,60		30.04.24 16:59:56	148.968 44.053.664,60
DANSKE ANDELSKASSERS BANK... DK0060299063	12,35	-2,37% -0,30		30.04.24 16:14:53	13.336 166.902,10
DANSKE BANK A/S DK0010274414	202,00	-0,49% -1,00		30.04.24 16:59:38	852.887 172.566.185,95
DANTAX A/S DK0015205637	416,00	0,00% 0,00		30.04.24 11:58:12	6 2.496,00
DEMANT A/S DK0060738599	336,40	-1,35% -4,60		30.04.24 16:59:31	275.023 92.401.580,00
DFDS A/S DK0060655629	214,20	-0,37% -0,80		30.04.24 16:59:43	76.442 16.394.878,40
DJURSLANDS BANK A/S DK0060136273	515,00	0,98% 5,00	█	30.04.24 15:07:02	3.469 1.765.735,00
DSV A/S DK0060079531	997,80	-1,79% -18,20		30.04.24 16:59:39	478.486 478.578.208,45
EAC INVEST A/S DK0061277894	10.700,00	0,00% 0,00		30.04.24 09:51:18	12 128.900,00
EMBLA MEDICAL HF IS0000000040	29,00	-2,36% -0,70		30.04.24 16:59:57	6.879 203.381,60
FAST EJENDOM DANMARK A/S DK0060522746	112,00	1,82% 2,00	█	30.04.24 13:19:22	722 69.658,00
FIRSTFARMS A/S DK0060056166	79,20	-1,00% -0,80		30.04.24 16:39:13	1.739 139.271,00
FLSMIDTH & CO. A/S DK0010234467	351,40	-0,17% -0,60		30.04.24 16:59:45	59.736 20.942.563,80
FLUGGER GROUP A/S SER. B DK0010218189	330,00	0,00% 0,00		30.04.24 16:54:15	348 115.970,00
FYNISKE BANK A/S DK0060520377	165,00	-1,79% -3,00		30.04.24 13:42:01	442 74.165,00
GABRIEL HOLDING A/S DK0060124691	268,00	0,75% 2,00	█	30.04.24 16:59:44	47 12.650,00
GENMAB A/S DK0010272202	1.956,50	-0,69% -13,50		30.04.24 16:59:50	122.811 240.655.123,75
GERMAN HIGH STREET PROPER... DK0060093524	95,00	0,53% 0,50	█	26.04.24 09:00:03	200 19.000,00
GLUNZ & JENSEN HOLDING A/... DK0010249309	74,50	-1,32% -1,00		30.04.24 15:25:46	4 298,00
GN STORE NORD A/S DK0010272632	190,60	-0,08% -0,15		30.04.24 16:59:43	1.040.368 202.230.535,13
GREEN HYDROGEN SYSTEMS A/... DK0061540341	8,33	0,00% 0,00		30.04.24 16:59:54	307.728 2.561.630,42
GREENMOBILITY A/S DK0060817898	30,10	2,38% 0,70	█	30.04.24 16:50:20	45.511 1.363.377,10
GRØNLANDSBANKEN A/S DK0010230630	640,00	-1,54% -10,00		30.04.24 15:21:23	183 117.110,00
GYLDENDAL A A/S DK0010247527	1.180,00	-11,28% -150,00		15.04.24 16:52:51	19 24.960,00
GYLDENDAL B A/S DK0010247600	328,00	2,50% 8,00	█	30.04.24 11:37:09	95 31.030,00
H+H INTERNATIONAL A/S	73,00	-6,17%		30.04.24	45.203

DK0015202451		-4,80		16:59:53	3.387.883,10
H. LUNDBECK A/S SER. A DK0061804697	29,45	2,61% 0,75		30.04.24 16:59:53	177.883 5.170.128,30
H. LUNDBECK A/S SER. B DK0061804770	34,04	2,16% 0,72		30.04.24 16:59:50	691.378 23.324.877,05
HARBOES BRYGGERI B A/S DK0060014751	122,50	-2,78% -3,50		30.04.24 16:59:36	10.895 1.343.211,00
HUSCOMPAGNIET A/S NAVNE-A... DK0061412855	55,20	-1,78% -1,00		30.04.24 16:59:54	10.248 570.426,20
HVIDBJERG BANK A/S DK0060135978	115,00	0,00% 0,00		30.04.24 15:20:47	197 22.655,00
ISS A/S DK0060542181	131,20	-0,30% -0,40		30.04.24 16:59:48	338.250 44.350.539,45
JEUDAN A/S DK0061282464	207,00	0,00% 0,00		30.04.24 16:59:57	3.760 775.016,00
JYSKE BANK A/S DK0010307958	568,50	-0,09% -0,50		30.04.24 16:59:39	71.827 40.617.397,00
KREDITBANKEN A/S DK0010253764	4.920,00	-1,20% -60,00		30.04.24 14:49:17	8 39.640,00
KØBENHAVNS LUFTHAVNE A/S DK0010201102	4.890,00	1,45% 70,00		30.04.24 16:59:59	28 132.790,00
LOLLANDS BANK A/S DK0060000107	590,00	2,61% 15,00		30.04.24 16:02:12	230 135.425,00
LUXOR B A/S DK0010213628	530,00	3,92% 20,00		30.04.24 16:04:46	755 382.486,00
LÅN OG SPAR BANK A/S DK0010201532	720,00	0,00% 0,00		30.04.24 09:00:01	4 2.880,00
MATAS A/S DK0060497295	113,00	0,36% 0,40		30.04.24 16:59:37	75.152 8.454.575,80
MT HOJGAARD HOLDING A/S C... DK0010255975	224,00	0,45% 1,00		30.04.24 16:59:48	3.144 701.151,00
MØNS BANK A/S DK0060133841	234,00	-0,85% -2,00		30.04.24 16:08:48	3.378 799.114,00
NETCOMPANY GROUP A/S DK0060952919	255,60	-0,39% -1,00		30.04.24 16:59:56	186.718 47.971.329,20
NEWCAP HOLDING A/S DK0010212570	0,184	5,14% 0,01		29.04.24 09:24:57	92.946 16.980,06
NILFISK HOLDING A/S NAVNE... DK0060907293	147,00	0,68% 1,00		30.04.24 16:59:41	12.871 1.886.854,80
NKT A/S DK0010287663	584,00	-0,60% -3,50		30.04.24 16:59:56	96.764 56.608.586,50
NNIT A/S NAVNE-AKTIER DK ... DK0060580512	107,00	0,19% 0,20		30.04.24 16:59:55	10.282 1.066.392,00
NOBLE CORP. PLC RIGHTS TO... GB00BMXNWH07	312,00	-2,80% -9,00		30.04.24 16:59:42	17.909 5.631.398,75
NORDEA BANK ABP FI4000297767	82,02	0,47% 0,38		30.04.24 16:59:57	455.139 37.170.025,62
NORDFYNS BANK A/S DK0061295441	336,00	-0,59% -2,00		30.04.24 14:58:52	464 156.164,00
NORDIC SHIPHOLDING A/S DK0060083996	0,04	-% -		27.12.23 16:32:58	27.748 1.069,92
NORTH MEDIA A/S DK0010270347	60,60	0,33% 0,20		30.04.24 16:52:52	1.906 115.105,00
NOVO-NORDISK AS B DK0062498333	902,60	2,01% 17,80		30.04.24 16:59:47	4.324.631 3.883.415.114,15

NOVONESIS A/S SER. B DK0060336014	388,60	-0,28% -1,10		30.04.24 16:59:44	812.987 316.915.475,15
NTG NORDIC TRANSPORT GROU... DK0061141215	283,50	-0,35% -1,00		30.04.24 16:59:42	6.701 1.905.167,00
NTR HOLDING B A/S DK0010027671	4,16	-0,48% -0,02		30.04.24 12:26:51	250 1.040,00
OERSTED A/S DK0060094928	385,70	-1,73% -6,80		30.04.24 16:59:50	440.278 170.147.884,55
ORPHAZYME A/S DK0062502894	1.099,80	0,90% 9,80	█	30.04.24 16:54:44	5 5.201,80
PANDORA A/S DK0060252690	1.069,50	-1,52% -16,50		30.04.24 16:59:51	194.992 209.220.615,00
PARK STREET A/S 'A' DK0010158500	11,00	0,00% 0,00		30.04.24 16:43:46	3.300 21.188,00
PARKEN SPORT & ENTERTAINM... DK0010237643	117,50	0,43% 0,50	█	30.04.24 16:59:40	4.639 542.504,50
PER AARSLEFF HOLDING B A/... DK0060700516	328,00	0,31% 1,00	█	30.04.24 16:59:52	19.371 6.332.246,50
PHARMA EQUITY GROUP A/S '... DK0061155009	0,245	2,08% 0,01	█	30.04.24 16:06:30	314.954 74.476,30
PRIME OFFICE A/S DK0060137594	182,00	-1,62% -3,00		30.04.24 12:20:24	1.055 174.410,00
RIAS B A/S DK0010125848	655,00	-2,96% -20,00		29.04.24 09:00:00	10 6.550,00
RINGKJØBING LANDBOBANK A/... DK0060854669	1.178,00	-0,51% -6,00		30.04.24 16:59:49	29.162 34.099.559,50
ROBLON B A/S DK0060485019	81,00	0,00% 0,00		30.04.24 14:10:06	774 36.484,00
ROCKWOOL A/S SER. 'A' DK0010219070	2.285,00	-1,08% -25,00		30.04.24 16:59:51	180 401.700,00
ROCKWOOL A/S SER. 'B' DK0010219153	2.296,00	-0,35% -8,00		30.04.24 16:59:44	22.333 51.344.569,00
ROVSING A/S DK0061152170	34,00	-6,08% -2,20		30.04.24 16:04:23	61 2.074,00
ROYAL UNIBREW A/S DK0060634707	528,00	-2,04% -11,00		30.04.24 16:59:39	105.512 55.914.309,75
RTX A/S DK0010267129	97,20	2,53% 2,40	█	30.04.24 16:52:55	1.474 140.856,40
SAS AB SE0003366871	0,0157	1,95% 0,00	█	30.04.24 16:59:51	5.885.220 93.482,64
SCANDINAVIAN BRAKE SYSTEM... DK0060042612	11,60	-0,43% -0,05		30.04.24 13:43:53	27 313,20
SCANDINAVIAN INVESTMENT G... DK0060038933	3,24	1,89% 0,06	█	30.04.24 15:19:06	7.993 25.571,66