

OMX COPENHAGEN_PI INDEX (DKK)

ISIN: **DK0060488385** WKN: -

Übersicht

29.04.2024 20:10:30

Kurs

1.854,6412

DKK

Differenz ➔ 0,16% (2,91)

Stammdaten

ISIN DK0060488385

Symbol -

Land Dänemark

Anzahl der enthaltenen Werte im Index 123

Index-Typ Kursindex

Wertpapierkategorie Index

Top 5

Name	Kurs	+ - (%)	Trend
SKJERN BAN...	189,50	+6,76	➔
CHEMOMETEC...	301,80	+5,30	➔
STRATEGIC ...	1,20	+5,26	➔
NEWCAP HOL...	0,184	+5,14	➔
H+H INTERN...	77,80	+4,99	➔

Intraday 1W 1M 6M 1J 3J

Flop 5

Name	Kurs	+ - (%)	Trend
PHARMA EQU...	0,24	-4,38	➔
DAMPSKIBSS...	299,00	-3,80	➔
LUXOR B A/...	510,00	-3,77	➔
PARK STREE...	11,00	-3,51	➔
RIAS B A/S	655,00	-2,96	➔

Intraday 1W 1M 6M 1J 3J



Die Wertentwicklung der Vergangenheit lässt keine verlässlichen Rückschlüsse auf die zukünftige Entwicklung eines Finanzinstruments zu.
Quelle: FactSet

Aktuellstes Research

Märkte			
Datum		Überschrift	Download
26.04.2024		Global Equity Ratings	➔
26.04.2024		Aktienempfehlungen Global	➔
03.04.2024		Global Equity Ratings	➔
03.04.2024		Aktienempfehlungen Global	➔
26.03.2024		Global Strategy 2Q 2024	➔

**Nähere Infos zu den Ländern &
Regionen**

➤ Märkte nach Region

Details

29.04.2024 20:10:30

Kurs

1.854,6412

DKK

Differenz  0,16% (2,91)

Stammdaten

ISIN DK0060488385

Symbol -

Land Dänemark

Wertpapierkategorie Index

Anzahl der enthaltenen Werte im Index 123

Marktdaten

Eröffnung 1.859,7620 DKK

Hoch 1.865,9091 DKK

Tief 1.847,2026 DKK

Schluss Vortag 1.851,7276 DKK

Volumen (Mio.) -

Volumen (Stück) -

Performance und Risiko

	6M	1J	3J
Perf (%)	+24,58%	+21,83%	+45,76%
Perf (abs.)	+365,94	+332,33	+582,21
Beta	-	-	-
Volatilität	16,16	17,55	18,67



Die Wertentwicklung der Vergangenheit lässt keine verlässlichen Rückschlüsse auf die zukünftige Entwicklung eines Finanzinstruments zu.

Quelle: FactSet

Kursdaten




























Ø Kurs 5 Tage Ø Volumen 5 Tage (Stk.)	1.844,9485 DKK (0)
Ø Kurs 30 Tage Ø Volumen 30 Tage (Stk.)	1.850,6096 DKK (0)
Ø Kurs 100 Tage Ø Volumen 100 Tage (Stk.)	1.756,0364 DKK (0)
Ø Kurs 250 Tage Ø Volumen 250 Tage	1.620,8272 DKK (0)
Hoch seit 1.1. Datum	1.919,2917 DKK (07.03.2024)
Tief seit 1.1. Datum	1.613,7766 DKK (02.01.2024)
52 Wochen Hoch Datum	1.919,2917 DKK (07.03.2024)
52 Wochen Tief Datum	1.439,9063 DKK (12.07.2023)














Enthaltene Werte

Seite 1 von 2

<< < > >>

Name ISIN	Kurs	Diff % Diff /-	Performance	Datum Zeit	Gehandelte Stück Umsatz Geld
A.P. MOLLER-MAERSK A/S CL... DK0010244425	10.370,00	2,47% 250,00		29.04.24 16:59:50	5.730 59.129.680,00
A.P. MOLLER-MAERSK B DK0010244508	10.595,00	2,57% 265,00		29.04.24 16:59:34	33.447 352.822.257,50
AALBORG BOLDSPILKLUB A/S DK0060868966	46,40	0,00% 0,00		29.04.24 14:44:38	260 12.064,00
AGAT EJENDOMME A/S DK0010258995	1,63	-2,40% -0,04		29.04.24 16:59:31	27.875 45.790,10
AGF A/S CLASS B DK0010263722	0,63	0,00% 0,00		29.04.24 16:38:59	136.138 85.495,60
ALK-ABELLÓ B A/S DK0061802139	130,80	0,62% 0,80		29.04.24 16:59:33	178.326 23.072.727,95
ALM BRAND A/S DK0015250344	12,26	1,91% 0,23		29.04.24 16:59:55	1.276.556 15.580.079,49
AMBU A/S DK0060946788	113,70	2,85% 3,15		29.04.24 16:59:59	425.187 48.076.112,20
AQUAPORIN A/S NAVNE-AKTIE... DK0061555109	14,00	-2,44% -0,35		29.04.24 16:59:40	16.391 230.607,40
ATLANTIC PETROLEUM P/F FO000A0DN9X4	2,68	-0,37% -0,01		29.04.24 15:52:18	3.962 10.657,75
BANG & OLUFSEN A/S DK0010218429	9,43	0,00% 0,00		29.04.24 16:59:49	51.418 484.825,82
BANKNORDIK P/F FO0000000088	159,00	-0,31% -0,50		29.04.24 16:59:43	2.436 386.933,00
BAVARIAN NORDIC A/S DK0015998017	152,75	2,62% 3,90		29.04.24 16:59:59	414.245 62.631.879,16
BIOPORTO A/S DK0011048619	1,25	0,81% 0,01		29.04.24 16:52:05	339.932 421.625,24
BOOZT AB SE0009888738	79,45	-1,18% -0,95		29.04.24 16:59:46	22.540 1.794.117,30
BRD. KLEE B A/S DK0010129089	3.980,00	4,19% 160,00		24.04.24 13:20:14	6 24.520,00
BRØNDBYERNES IF FODBOLD A... DK0010247956	0,726	0,83% 0,01		29.04.24 16:48:31	154.423 112.097,26
CARLSBERG A A/S DK0010181676	1.175,00	2,62% 30,00		29.04.24 16:59:35	561 655.465,00
CARLSBERG A/S SER. 'B' DK0010181759	952,80	-0,15% -1,40		29.04.24 16:59:31	173.324 165.627.199,70
CBRAIN A/S DK0060030286	295,00	0,68% 2,00		29.04.24 16:59:32	24.143 7.047.556,00
CEMAT A/S DK0010271584	0,876	2,58% 0,02		29.04.24 16:00:22	94.365 81.723,04
CHEMOMETEC A/S DK0060055861	301,80	5,30% 15,20		29.04.24 16:59:55	72.125 21.397.970,70
COLOPLAST A/S SER. B DK0060448595	861,80	-0,19% -1,60		29.04.24 16:59:47	237.270 204.522.469,70

COLUMBUS A/S DK0010268366	10,15	3,78% 0,37		29.04.24 16:59:57	219.962 2.192.519,81
COPENHAGEN CAPITAL A/S DK0060093607	5,35	1,90% 0,10		29.04.24 15:04:18	8.200 43.665,00
DAMPSKIBSSELSKABET NORDEN... DK0060083210	299,00	-3,80% -11,80		29.04.24 16:59:36	209.273 62.860.688,40
DANSKE ANDELKASSERS BANK... DK0060299063	12,65	0,00% 0,00		29.04.24 15:52:50	7.239 90.382,35
DANSKE BANK A/S DK0010274414	203,00	0,10% 0,20		29.04.24 16:59:44	794.693 161.500.925,25
DANTAX A/S DK0015205637	416,00	-0,48% -2,00		29.04.24 14:19:22	131 54.496,00
DEMANT A/S DK0060738599	341,00	4,41% 14,40		29.04.24 16:59:46	396.810 134.229.130,40
DFDS A/S DK0060655629	215,00	0,56% 1,20		29.04.24 16:59:49	56.579 12.116.738,80
DJURSLANDS BANK A/S DK0060136273	510,00	0,99% 5,00		29.04.24 16:59:32	237 120.805,00
DSV A/S DK0060079531	1.016,00	-1,55% -16,00		29.04.24 16:59:43	459.072 467.231.030,25
EAC INVEST A/S DK0061277894	10.700,00	0,94% 100,00		29.04.24 16:01:33	12 124.500,00
EMBLA MEDICAL HF IS0000000040	29,70	1,71% 0,50		29.04.24 16:59:55	7.105 209.582,70
FAST EJENDOM DANMARK A/S DK0060522746	110,00	1,85% 2,00		29.04.24 13:00:41	30 3.300,00
FIRSTFARMS A/S DK0060056166	80,00	0,76% 0,60		29.04.24 14:56:07	1.163 92.383,80
FLSMIDTH & CO. A/S DK0010234467	352,00	0,98% 3,40		29.04.24 16:59:56	48.848 17.103.018,20
FLUGGER GROUP A/S SER. B DK0010218189	330,00	-0,60% -2,00		26.04.24 09:52:46	6 1.980,00
FYNISKE BANK A/S DK0060520377	168,00	1,82% 3,00		29.04.24 15:56:11	315 52.183,00
GABRIEL HOLDING A/S DK0060124691	266,00	-0,75% -2,00		29.04.24 13:16:38	55 14.694,00
GENMAB A/S DK0010272202	1.970,00	0,79% 15,50		29.04.24 16:59:33	124.815 246.015.740,25
GERMAN HIGH STREET PROPER... DK0060093524	95,00	0,53% 0,50		26.04.24 09:00:03	200 19.000,00
GLUNZ & JENSEN HOLDING A/... DK0010249309	75,50	4,86% 3,50		29.04.24 15:53:43	503 37.852,00
GN STORE NORD A/S DK0010272632	190,75	1,44% 2,70		29.04.24 16:59:38	545.212 103.112.072,79
GREEN HYDROGEN SYSTEMS A/... DK0061540341	8,33	-0,77% -0,07		29.04.24 16:59:54	344.772 2.874.793,14
GREENMOBILITY A/S DK0060817898	29,40	0,00% 0,00		29.04.24 16:52:41	7.119 192.306,40
GRØNLANDSBANKEN A/S DK0010230630	650,00	0,78% 5,00		29.04.24 13:44:19	109 47.035,00
GYLDENDAL A A/S DK0010247527	1.180,00	-11,28% -150,00		15.04.24 16:52:51	19 24.960,00
GYLDENDAL B A/S DK0010247600	320,00	0,63% 2,00		29.04.24 16:39:10	5 1.600,00
H+H INTERNATIONAL A/S	77,80	4,99%		29.04.24	125.558

DK0015202451		3,70		16:59:41	9.668.163,70
H. LUNDBECK A/S SER. A DK0061804697	28,70	1,95% 0,55		29.04.24 16:59:44	214.389 6.049.897,35
H. LUNDBECK A/S SER. B DK0061804770	33,32	1,22% 0,40		29.04.24 16:59:52	631.842 20.810.210,15
HARBOES BRYGGERI B A/S DK0060014751	126,00	2,86% 3,50		29.04.24 16:59:46	14.164 1.767.240,50
HUSCOMPAGNIET A/S NAVNE-A... DK0061412855	56,20	1,08% 0,60		29.04.24 16:59:47	4.652 260.242,00
HVIDBJERG BANK A/S DK0060135978	115,00	-0,86% -1,00		29.04.24 15:12:10	3.393 385.536,00
ISS A/S DK0060542181	131,60	0,69% 0,90		29.04.24 16:59:44	279.760 36.782.565,50
JEUDAN A/S DK0061282464	207,00	0,49% 1,00		29.04.24 16:59:36	233 48.189,00
JYSKE BANK A/S DK0010307958	569,00	1,34% 7,50		29.04.24 16:59:58	88.797 50.151.144,75
KREDITBANKEN A/S DK0010253764	4.980,00	1,63% 80,00		29.04.24 15:58:51	7 34.900,00
KØBENHAVNS LUFTHAVNE A/S DK0010201102	4.820,00	0,84% 40,00		29.04.24 16:52:27	206 1.006.170,00
LOLLANDS BANK A/S DK0060000107	575,00	-2,54% -15,00		29.04.24 13:33:45	40 23.000,00
LUXOR B A/S DK0010213628	510,00	-3,77% -20,00		29.04.24 16:54:45	315 163.255,00
LÅN OG SPAR BANK A/S DK0010201532	720,00	0,00% 0,00		29.04.24 09:00:03	3 2.160,00
MATAS A/S DK0060497295	112,60	-0,35% -0,40		29.04.24 16:59:58	43.255 4.870.144,30
MT HOJGAARD HOLDING A/S C... DK0010255975	223,00	1,83% 4,00		29.04.24 16:59:34	4.565 1.019.117,00
MØNS BANK A/S DK0060133841	236,00	1,72% 4,00		29.04.24 16:33:21	1.858 437.988,00
NETCOMPANY GROUP A/S DK0060952919	256,60	1,34% 3,40		29.04.24 16:59:45	84.654 21.581.590,00
NEWCAP HOLDING A/S DK0010212570	0,184	5,14% 0,01		29.04.24 09:24:57	92.946 16.980,06
NILFISK HOLDING A/S NAVNE... DK0060907293	146,00	0,41% 0,60		29.04.24 16:59:48	7.365 1.072.639,80
NKT A/S DK0010287663	587,50	1,47% 8,50		29.04.24 16:59:34	89.426 52.379.759,50
NNIT A/S NAVNE-AKTIER DK ... DK0060580512	106,80	-1,11% -1,20		29.04.24 16:59:50	30.594 3.324.640,30
NOBLE CORP. PLC RIGHTS TO... GB00BMXNWH07	321,00	0,31% 1,00		29.04.24 16:59:54	2.802 904.034,00
NORDEA BANK ABP FI4000297767	81,64	0,59% 0,48		29.04.24 16:59:38	354.251 28.682.947,16
NORDFYNS BANK A/S DK0061295441	338,00	-0,59% -2,00		29.04.24 16:02:58	147 49.496,00
NORDIC SHIPHOLDING A/S DK0060083996	0,04	-% -		27.12.23 16:32:58	27.748 1.069,92
NORTH MEDIA A/S DK0010270347	60,40	0,67% 0,40		29.04.24 16:22:03	4.437 266.764,00
NOVO-NORDISK AS B DK0062498333	884,80	-0,20% -1,80		29.04.24 16:59:46	1.796.260 1.591.295.494,60

NOVONESIS A/S SER. B DK0060336014	389,70	0,03% 0,10		29.04.24 16:59:47	380.936 148.647.824,20
NTG NORDIC TRANSPORT GROU... DK0061141215	284,50	2,71% 7,50	■	29.04.24 16:59:40	11.253 3.180.180,00
NTR HOLDING B A/S DK0010027671	4,18	4,50% 0,18	■	29.04.24 14:54:21	162 661,12
OERSTED A/S DK0060094928	392,50	0,93% 3,60	■	29.04.24 16:59:56	664.488 259.791.223,10
ORPHAZYME A/S DK0062502894	1.090,00	0,00% 0,00		29.04.24 12:47:45	5 5.223,60
PANDORA A/S DK0060252690	1.086,00	-1,27% -14,00		29.04.24 16:59:45	131.663 144.028.510,25
PARK STREET A/S 'A' DK0010158500	11,00	-3,51% -0,40		29.04.24 14:52:21	1.631 17.940,60
PARKEN SPORT & ENTERTAINM... DK0010237643	117,00	1,74% 2,00	■	29.04.24 16:59:39	3.826 439.256,50
PER AARSLEFF HOLDING B A/... DK0060700516	327,00	1,71% 5,50	■	29.04.24 16:59:39	6.733 2.193.805,00
PHARMA EQUITY GROUP A/S '... DK0061155009	0,24	-4,38% -0,01		29.04.24 16:59:36	429.841 105.215,56
PRIME OFFICE A/S DK0060137594	185,00	3,93% 7,00	■	29.04.24 16:33:39	833 153.516,00
RIAS B A/S DK0010125848	655,00	-2,96% -20,00		29.04.24 09:00:00	10 6.550,00
RINGKJØBING LANDBOBANK A/... DK0060854669	1.184,00	1,72% 20,00	■	29.04.24 16:59:58	38.236 45.062.555,50
ROBLON B A/S DK0060485019	81,00	-0,61% -0,50		29.04.24 14:35:43	235 19.035,00
ROCKWOOL A/S SER. 'A' DK0010219070	2.310,00	-1,28% -30,00		29.04.24 16:59:58	341 790.625,00
ROCKWOOL A/S SER. 'B' DK0010219153	2.304,00	-1,37% -32,00		29.04.24 16:59:45	17.245 39.950.506,00
ROVSING A/S DK0061152170	36,20	0,56% 0,20	■	29.04.24 16:37:47	246 8.464,20
ROYAL UNIBREW A/S DK0060634707	539,00	1,13% 6,00	■	29.04.24 16:59:49	122.079 65.666.117,75
RTX A/S DK0010267129	94,80	-0,42% -0,40		29.04.24 16:34:24	2.767 262.119,60
SAS AB SE0003366871	0,0154	-1,91% -0,00		29.04.24 16:48:15	3.052.395 47.600,21
SCANDINAVIAN BRAKE SYSTEM... DK0060042612	11,65	-0,85% -0,10		29.04.24 14:26:59	17 198,05
SCANDINAVIAN INVESTMENT G... DK0060038933	3,18	0,00% 0,00		29.04.24 16:43:26	10.289 17.434,38