

OMX COPENHAGEN_PI INDEX (DKK)

ISIN: **DK0060488385** WKN: -

Übersicht

26.04.2024 17:05:00

Kurs

1.851,7276

DKK

Differenz ➔ 2,24% (40,52)

Stammdaten

ISIN DK0060488385

Symbol -

Land Dänemark

Anzahl der enthaltenen Werte im Index 123

Index-Typ Kursindex

Wertpapierkategorie Index

Top 5

Name	Kurs	+ - (%)	Trend
DAMPSKIBSS...	310,80	+11,88	➔
ATLANTIC P...	2,69	+7,60	➔
H+H INTERN...	74,10	+7,24	➔
A.P. MOLLE...	10.120,00	+6,19	➔
A.P. MOLLE...	10.330,00	+6,17	➔

Intraday 1W 1M 6M 1J 3J

Flop 5

Name	Kurs	+ - (%)	Trend
NEWCAP HOL...	0,175	-4,37	➔
FAST EJEND...	108,00	-3,57	➔
BRØNDBYERN...	0,72	-3,49	➔
STRATEGIC ...	1,14	-2,56	➔
HUSCOMPAGN...	55,60	-2,46	➔

Intraday 1W 1M 6M 1J 3J



5J



Die Wertentwicklung der Vergangenheit lässt keine verlässlichen Rückschlüsse auf die zukünftige Entwicklung eines Finanzinstruments zu.

Quelle: FactSet

Aktuellstes Research

Märkte	Datum	Überschrift	Download
	26.04.2024	Global Equity Ratings	➔
	26.04.2024	Aktienempfehlungen Global	➔
	03.04.2024	Global Equity Ratings	➔
	03.04.2024	Aktienempfehlungen Global	➔
	26.03.2024	Global Strategy 2Q 2024	➔

**Nähere Infos zu den Ländern &
Regionen**

➤ Märkte nach Region

Details

26.04.2024 17:05:00

Kurs

1.851,7276

DKK

Differenz ▲ 2,24% (40,52)

Stammdaten

ISIN DK0060488385

Symbol -

Land Dänemark

Wertpapierkategorie Index

Anzahl der enthaltenen Werte im Index 123

Marktdaten

Eröffnung 1.822,0891 DKK

Hoch 1.852,0232 DKK

Tief 1.822,0891 DKK

Schluss Vortag 1.811,2083 DKK

Volumen (Mio.) -

Volumen (Stück) -

Performance und Risiko

	6M	1J	3J
Perf (%)	+23,27%	+23,23%	+44,70%
Perf (abs.)	+349,56	+349,07	+572,04
Beta	-	-	-
Volatilität	16,25	17,53	18,65

5J



Die Wertentwicklung der Vergangenheit lässt keine verlässlichen Rückschlüsse auf die zukünftige Entwicklung eines Finanzinstruments zu.

Quelle: FactSet

Kursdaten


























Ø Kurs 5 Tage Ø Volumen 5 Tage (Stk.)	1.842,0111 DKK (0)
Ø Kurs 30 Tage Ø Volumen 30 Tage (Stk.)	1.852,5012 DKK (0)
Ø Kurs 100 Tage Ø Volumen 100 Tage (Stk.)	1.753,2516 DKK (0)
Ø Kurs 250 Tage Ø Volumen 250 Tage	1.619,5412 DKK (0)
Hoch seit 1.1. Datum	1.919,2917 DKK (07.03.2024)
Tief seit 1.1. Datum	1.613,7766 DKK (02.01.2024)
52 Wochen Hoch Datum	1.919,2917 DKK (07.03.2024)
52 Wochen Tief Datum	1.439,9063 DKK (12.07.2023)

















Enthaltene Werte

Seite 1 von 2

<< < > >>

Name ISIN	Kurs	Diff % Diff -/	Performance	Datum Zeit	Gehandelte Stück Umsatz Geld
A.P. MOLLER-MAERSK A/S CL... DK0010244425	10.120,00	6,19% 590,00		26.04.24 16:59:46	14.514 146.429.360,00
A.P. MOLLER-MAERSK B DK0010244508	10.330,00	6,17% 600,00		26.04.24 16:59:33	54.848 565.530.503,00
AALBORG BOLDSPILKLUB A/S DK0060868966	46,40	-2,11% -1,00		26.04.24 15:52:56	411 19.397,20
AGAT EJENDOMME A/S DK0010258995	1,67	1,21% 0,02		26.04.24 10:33:18	420 701,40
AGF A/S CLASS B DK0010263722	0,63	-1,25% -0,01		26.04.24 16:59:37	141.429 88.753,58
ALK-ABELLÓ B A/S DK0061802139	130,00	4,50% 5,60		26.04.24 16:59:59	295.748 37.889.578,25
ALM BRAND A/S DK0015250344	12,03	0,08% 0,01		26.04.24 16:59:48	1.269.764 15.294.708,82
AMBU A/S DK0060946788	110,55	2,60% 2,80		26.04.24 16:59:44	491.607 53.814.401,10
AQUAPORIN A/S NAVNE-AKTIE... DK0061555109	14,35	-2,05% -0,30		26.04.24 16:59:32	18.082 267.379,90
ATLANTIC PETROLEUM P/F FO000A0DN9X4	2,69	7,60% 0,19		26.04.24 16:39:34	1.417 3.821,13
BANG & OLUFSEN A/S DK0010218429	9,43	1,62% 0,15		26.04.24 16:59:45	25.418 236.646,64
BANKNORDIK P/F FO0000000088	159,50	1,59% 2,50		26.04.24 16:54:32	4.285 677.939,00
BAVARIAN NORDIC A/S DK0015998017	148,85	3,26% 4,70		26.04.24 16:59:35	291.607 42.873.715,88
BIOPORTO A/S DK0011048619	1,24	0,49% 0,01		26.04.24 16:45:53	250.095 306.019,97
BOOZT AB SE0009888738	80,40	4,82% 3,70		26.04.24 16:59:49	83.021 6.480.347,95
BRD. KLEE B A/S DK0010129089	3.980,00	4,19% 160,00		24.04.24 13:20:14	6 24.520,00
BRØNDBYERNES IF FODBOLD A... DK0010247956	0,72	-3,49% -0,03		26.04.24 16:59:38	405.241 302.750,49
CARLSBERG A A/S DK0010181676	1.145,00	1,78% 20,00		26.04.24 16:43:52	293 336.715,00
CARLSBERG A/S SER. 'B' DK0010181759	954,20	0,63% 6,00		26.04.24 16:59:38	292.909 279.256.135,40
CBRAIN A/S DK0060030286	293,00	3,17% 9,00		26.04.24 16:59:53	54.402 15.952.371,75
CEMAT A/S DK0010271584	0,854	-1,84% -0,02		26.04.24 16:59:32	58.148 46.428,94
CHEMOMETEC A/S DK0060055861	286,60	1,49% 4,20		26.04.24 16:59:42	54.112 15.433.624,40
COLOPLAST A/S SER. B DK0060448595	863,40	-0,09% -0,80		26.04.24 16:59:45	422.774 365.293.353,40

COLUMBUS A/S DK0010268366	9,78	0,82% 0,08		26.04.24 16:59:38	52.728 512.100,46
COPENHAGEN CAPITAL A/S DK0060093607	5,25	0,96% 0,05		26.04.24 16:59:33	2.074 10.838,50
DAMPSKIBSSELSKABET NORDEN... DK0060083210	310,80	11,88% 33,00		26.04.24 16:59:34	424.802 129.085.218,70
DANSKE ANDELSKASSERS BANK... DK0060299063	12,65	1,20% 0,15		26.04.24 16:50:24	15.435 192.898,05
DANSKE BANK A/S DK0010274414	202,80	0,10% 0,20		26.04.24 16:59:57	1.124.731 228.770.592,20
DANTAX A/S DK0015205637	418,00	5,03% 20,00		26.04.24 14:04:11	233 95.186,00
DEMANT A/S DK0060738599	326,60	3,29% 10,40		26.04.24 16:59:52	259.225 84.312.857,50
DFDS A/S DK0060655629	213,80	4,39% 9,00		26.04.24 16:59:56	196.473 41.700.290,98
DJURSLANDS BANK A/S DK0060136273	505,00	-0,98% -5,00		26.04.24 16:21:34	1.727 872.368,00
DSV A/S DK0060079531	1.032,00	4,45% 44,00		26.04.24 16:59:44	464.154 474.399.109,95
EAC INVEST A/S DK0061277894	10.600,00	0,00% 0,00		26.04.24 11:15:10	5 52.600,00
EMBLA MEDICAL HF IS0000000040	29,20	0,00% 0,00		26.04.24 16:54:34	27.150 809.748,40
FAST EJENDOM DANMARK A/S DK0060522746	108,00	-3,57% -4,00		26.04.24 11:49:08	500 54.100,00
FIRSTFARMS A/S DK0060056166	79,40	-0,50% -0,40		26.04.24 16:49:26	720 57.576,00
FLSMIDTH & CO. A/S DK0010234467	348,60	1,51% 5,20		26.04.24 16:59:54	71.676 24.870.201,50
FLUGGER GROUP A/S SER. B DK0010218189	330,00	-0,60% -2,00		26.04.24 09:52:46	6 1.980,00
FYNSKE BANK A/S DK0060520377	165,00	0,00% 0,00		26.04.24 15:43:00	310 51.150,00
GABRIEL HOLDING A/S DK0060124691	268,00	0,75% 2,00		26.04.24 11:15:26	85 22.780,00
GENMAB A/S DK0010272202	1.954,50	2,04% 39,00		26.04.24 16:59:56	108.599 212.268.722,25
GERMAN HIGH STREET PROPER... DK0060093524	95,00	0,53% 0,50		26.04.24 09:00:03	200 19.000,00
GLUNZ & JENSEN HOLDING A/... DK0010249309	72,00	-1,37% -1,00		25.04.24 12:19:12	158 11.376,00
GN STORE NORD A/S DK0010272632	188,05	5,06% 9,05		26.04.24 16:59:44	524.311 97.849.530,74
GREEN HYDROGEN SYSTEMS A/... DK0061540341	8,395	3,39% 0,28		26.04.24 16:59:43	147.948 1.220.527,86
GREENMOBILITY A/S DK0060817898	29,40	4,26% 1,20		26.04.24 13:29:25	574 15.326,80
GRØNLANDSBANKEN A/S DK0010230630	645,00	0,78% 5,00		26.04.24 12:48:31	227 145.485,00
GYLDENDAL A A/S DK0010247527	1.180,00	-11,28% -150,00		15.04.24 16:52:51	19 24.960,00
GYLDENDAL B A/S DK0010247600	318,00	-0,63% -2,00		24.04.24 12:58:44	50 12.414,00
H+H INTERNATIONAL A/S	74,10	7,24%		26.04.24	81.451

DK0015202451		5,00		16:59:37	5.847.473,60
H. LUNDBECK A/S SER. A DK0061804697	28,15	0,72% 0,20		26.04.24 16:59:55	57.701 1.624.318,40
H. LUNDBECK A/S SER. B DK0061804770	32,92	1,11% 0,36		26.04.24 16:59:53	418.984 13.779.956,09
HARBOES BRYGGERI B A/S DK0060014751	122,50	2,51% 3,00		26.04.24 16:59:53	33.563 4.170.122,50
HUSCOMPAGNIET A/S NAVNE-A... DK0061412855	55,60	-2,46% -1,40		26.04.24 16:40:28	14.834 826.710,20
HVIDBJERG BANK A/S DK0060135978	116,00	0,00% 0,00		26.04.24 13:13:34	480 44.080,00
ISS A/S DK0060542181	130,70	3,16% 4,00		26.04.24 16:59:52	674.510 88.091.416,60
JEUDAN A/S DK0061282464	206,00	-1,44% -3,00		26.04.24 16:59:35	8.565 1.765.124,00
JYSKE BANK A/S DK0010307958	561,50	0,00% 0,00		26.04.24 16:59:44	75.002 42.230.624,25
KREDITBANKEN A/S DK0010253764	4.900,00	-2,00% -100,00		26.04.24 10:45:40	18 83.620,00
KØBENHAVNS LUFTHAVNE A/S DK0010201102	4.780,00	0,21% 10,00		26.04.24 16:59:44	10 47.830,00
LOLLANDS BANK A/S DK0060000107	590,00	1,72% 10,00		26.04.24 16:34:09	456 266.965,00
LUXOR B A/S DK0010213628	530,00	0,95% 5,00		26.04.24 11:02:00	11 5.830,00
LÅN OG SPAR BANK A/S DK0010201532	720,00	0,70% 5,00		26.04.24 15:24:39	42 30.240,00
MATAS A/S DK0060497295	113,00	2,17% 2,40		26.04.24 16:59:55	46.468 5.183.772,20
MT HOJGAARD HOLDING A/S C... DK0010255975	219,00	0,00% 0,00		26.04.24 16:59:32	3.915 861.839,00
MØNS BANK A/S DK0060133841	232,00	0,00% 0,00		26.04.24 16:21:14	304 71.450,00
NETCOMPANY GROUP A/S DK0060952919	253,20	-0,31% -0,80		26.04.24 16:59:47	123.799 31.478.886,80
NEWCAP HOLDING A/S DK0010212570	0,175	-4,37% -0,01		26.04.24 16:59:39	465.100 82.421,70
NILFISK HOLDING A/S NAVNE... DK0060907293	145,40	1,96% 2,80		26.04.24 16:59:32	9.579 1.387.326,20
NKT A/S DK0010287663	579,00	1,40% 8,00		26.04.24 16:59:58	104.417 60.383.877,00
NNIT A/S NAVNE-AKTIER DK ... DK0060580512	108,00	0,56% 0,60		26.04.24 16:59:59	12.741 1.370.867,40
NOBLE CORP. PLC RIGHTS TO... GB00BMXNWH07	320,00	1,59% 5,00		26.04.24 16:59:31	6.261 1.990.173,50
NORDEA BANK ABP FI4000297767	81,16	0,22% 0,18		26.04.24 16:59:36	658.245 53.624.566,30
NORDFYNS BANK A/S DK0061295441	340,00	0,00% 0,00		26.04.24 15:47:44	359 120.640,00
NORDIC SHIPHOLDING A/S DK0060083996	0,04	-% -		27.12.23 16:32:58	27.748 1.069,92
NORTH MEDIA A/S DK0010270347	60,00	0,00% 0,00		26.04.24 16:31:50	4.902 293.989,80
NOVO-NORDISK AS B DK0062498333	886,60	2,28% 19,80		26.04.24 16:59:56	2.082.169 1.835.901.098,33

NOVONESIS A/S SER. B DK0060336014	389,60	1,27% 4,90		26.04.24 16:59:39	460.091 179.009.281,80
NTG NORDIC TRANSPORT GROU... DK0061141215	277,00	4,92% 13,00		26.04.24 16:59:46	13.639 3.757.788,00
NTR HOLDING B A/S DK0010027671	4,00	-0,50% -0,02		26.04.24 15:43:44	5.898 23.627,14
OERSTED A/S DK0060094928	388,90	2,34% 8,90		26.04.24 16:59:52	619.785 242.100.967,40
ORPHAZYME A/S DK0062502894	1.090,00	-0,91% -10,00		26.04.24 13:28:59	30 32.148,40
PANDORA A/S DK0060252690	1.100,00	2,04% 22,00		26.04.24 16:59:36	103.993 114.180.328,00
PARK STREET A/S 'A' DK0010158500	11,40	0,00% 0,00		26.04.24 16:04:45	22.333 254.349,90
PARKEN SPORT & ENTERTAINM... DK0010237643	115,00	0,00% 0,00		26.04.24 16:59:56	12.363 1.421.297,50
PER AARSLEFF HOLDING B A/... DK0060700516	321,50	0,78% 2,50		26.04.24 16:59:55	8.148 2.620.213,00
PHARMA EQUITY GROUP A/S '... DK0061155009	0,251	-1,95% -0,01		26.04.24 16:30:07	710.371 178.479,14
PRIME OFFICE A/S DK0060137594	178,00	1,14% 2,00		26.04.24 10:12:29	340 60.520,00
RIAS B A/S DK0010125848	675,00	0,00% 0,00		26.04.24 11:53:08	20 13.500,00
RINGKJØBING LANDBOBANK A/... DK0060854669	1.164,00	0,95% 11,00		26.04.24 16:59:48	39.322 45.785.345,00
ROBLON B A/S DK0060485019	81,50	0,62% 0,50		26.04.24 12:07:52	615 42.722,50
ROCKWOOL A/S SER. 'A' DK0010219070	2.340,00	4,93% 110,00		26.04.24 16:59:48	567 1.321.440,00
ROCKWOOL A/S SER. 'B' DK0010219153	2.336,00	3,82% 86,00		26.04.24 16:59:45	36.534 85.022.081,00
ROVSING A/S DK0061152170	36,00	4,05% 1,40		26.04.24 11:59:21	38 1.362,80
ROYAL UNIBREW A/S DK0060634707	533,00	0,76% 4,00		26.04.24 16:59:40	96.591 51.321.553,25
RTX A/S DK0010267129	95,20	0,63% 0,60		26.04.24 16:33:05	1.841 175.339,80
SAS AB SE0003366871	0,0157	3,97% 0,00		26.04.24 16:53:29	10.430.251 162.727,17
SCANDINAVIAN BRAKE SYSTEM... DK0060042612	11,75	-2,08% -0,25		26.04.24 11:32:17	672 7.896,00
SCANDINAVIAN INVESTMENT G... DK0060038933	3,18	2,58% 0,08		26.04.24 16:03:20	214 668,20