

OMX COPENHAGEN_PI INDEX (DKK)

ISIN: **DK0060488385** WKN: -

Übersicht

25.04.2024 17:05:00

Kurs

1.811,2083

DKK

Differenz ▲ -1,65% (-30,43)

Stammdaten

ISIN DK0060488385

Symbol -

Land Dänemark

Anzahl der enthaltenen Werte im Index 123

Index-Typ Kursindex

Wertpapierkategorie Index

Top 5

Name	Kurs	+ - (%)	Trend
HARBOES BR...	119,50	+9,63	▲
AALBORG BO...	47,40	+3,49	▲
STRATEGIC ...	1,17	+2,63	▲
ORPHAZYME	1.100,00	+2,34	▲
...			
LOLLANDS B...	580,00	+1,75	▲

Intraday 1W 1M 6M 1J 3J

Flop 5

Name	Kurs	+ - (%)	Trend
CBRAIN A/S	284,00	-11,66	▼
ATLANTIC P...	2,50	-7,41	▼
COLOPLAST ...	864,20	-6,27	▼
EMBLA MEDI...	29,20	-5,19	▼
AMBU A/S	107,75	-4,90	▼

Intraday 1W 1M 6M 1J 3J



Die Wertentwicklung der Vergangenheit lässt keine verlässlichen Rückschlüsse auf die zukünftige Entwicklung eines Finanzinstruments zu.

Quelle: FactSet

Aktuellstes Research

Märkte	Datum	Überschrift	Download
	03.04.2024	Global Equity Ratings	↓
	03.04.2024	Aktienempfehlungen Global	↓
	26.03.2024	Global Strategy 2Q 2024	↓
	26.03.2024	Global Strategy 2Q 2024	↓
	13.03.2024	Global Equity Ratings	↓



**Nähere Infos zu den Ländern &
Regionen**

➤ Märkte nach Region

Details

25.04.2024 17:05:00

Kurs

1.811,2083

DKK

Differenz  -1,65% (-30,43)

Stammdaten

ISIN DK0060488385

Symbol -

Land Dänemark

Wertpapierkategorie Index

Anzahl der enthaltenen Werte im Index 123

Marktdaten

Eröffnung 1.837,8927 DKK

Hoch 1.837,8927 DKK

Tief 1.805,2903 DKK

Schluss Vortag 1.841,6413 DKK

Volumen (Mio.) -

Volumen (Stück) -

Performance und Risiko

	6M	1J	3J
Perf (%)	+19,47%	+17,83%	+42,04%
Perf (abs.)	+295,18	+274,02	+536,03
Beta	-	-	-
Volatilität	16,05	17,41	18,61



5J

Die Wertentwicklung der Vergangenheit lässt keine verlässlichen Rückschlüsse auf die zukünftige Entwicklung eines Finanzinstruments zu.

Quelle: FactSet

Kursdaten






















Ø Kurs 5 Tage Ø Volumen 5 Tage (Stk.)	1.836,0854 DKK (0)
Ø Kurs 30 Tage Ø Volumen 30 Tage (Stk.)	1.853,8830 DKK (0)
Ø Kurs 100 Tage Ø Volumen 100 Tage (Stk.)	1.750,5334 DKK (0)
Ø Kurs 250 Tage Ø Volumen 250 Tage	1.618,2182 DKK (0)
Hoch seit 1.1. Datum	1.919,2917 DKK (07.03.2024)
Tief seit 1.1. Datum	1.613,7766 DKK (02.01.2024)
52 Wochen Hoch Datum	1.919,2917 DKK (07.03.2024)
52 Wochen Tief Datum	1.439,9063 DKK (12.07.2023)

Enthaltene Werte

Seite 1 von 2

<< < > >>

Name ISIN	Kurs	Diff % Diff /-	Performance	Datum Zeit	Gehandelte Stück Umsatz Geld
A.P. MOLLER-MAERSK A/S CL... DK0010244425	9.530,00	-1,35% -130,00		25.04.24 16:59:33	5.885 56.138.055,00
A.P. MOLLER-MAERSK B DK0010244508	9.730,00	-1,28% -126,00		25.04.24 16:59:50	22.170 215.157.581,00
AALBORG BOLDSPILKLUB A/S DK0060868966	47,40	3,49% 1,60	■	25.04.24 15:44:09	171 8.106,40
AGAT EJENDOMME A/S DK0010258995	1,65	0,00% 0,00		25.04.24 14:19:12	25 41,25
AGF A/S CLASS B DK0010263722	0,638	0,31% 0,00		25.04.24 14:42:53	6.828 4.338,01
ALK-ABELLÓ B A/S DK0061802139	124,40	-1,66% -2,10		25.04.24 16:59:54	129.398 16.188.053,30
ALM BRAND A/S DK0015250344	12,02	-1,39% -0,17		25.04.24 16:59:39	1.250.616 15.106.133,20
AMBU A/S DK0060946788	107,75	-4,90% -5,55		25.04.24 16:59:48	371.392 40.644.135,40
AQUAPORIN A/S NAVNE-AKTIE... DK0061555109	14,65	-1,35% -0,20		25.04.24 16:21:53	47.638 712.894,05
ATLANTIC PETROLEUM P/F FO000A0DN9X4	2,50	-7,41% -0,20		25.04.24 16:59:37	1.448 3.748,02
BANG & OLUFSEN A/S DK0010218429	9,28	-1,80% -0,17		25.04.24 15:35:26	17.610 164.164,28
BANKNORDIK P/F FO0000000088	157,00	0,64% 1,00		25.04.24 16:37:48	1.951 304.806,50
BAVARIAN NORDIC A/S DK0015998017	144,15	-3,58% -5,35		25.04.24 16:59:43	438.710 63.960.256,32
BIOPORTO A/S DK0011048619	1,234	0,49% 0,01		25.04.24 16:54:30	419.814 515.118,49
BOOZT AB SE0009888738	76,70	-2,42% -1,90		25.04.24 16:59:38	27.637 2.149.148,60
BRD. KLEE B A/S DK0010129089	3.980,00	4,19% 160,00	■	24.04.24 13:20:14	6 24.520,00
BRØNDBYERNES IF FODBOLD A... DK0010247956	0,746	0,00% 0,00		25.04.24 16:59:47	170.444 125.815,30
CARLSBERG A A/S DK0010181676	1.125,00	-0,44% -5,00		25.04.24 16:17:50	119 134.790,00
CARLSBERG A/S SER. 'B' DK0010181759	948,20	0,53% 5,00		25.04.24 16:59:39	213.253 201.576.325,20
CBRAIN A/S DK0060030286	284,00	-11,66% -37,50		25.04.24 16:59:56	99.222 29.274.783,50
CEMAT A/S DK0010271584	0,87	0,00% 0,00		25.04.24 16:17:47	382.834 323.729,40
CHEMOMETEC A/S DK0060055861	282,40	-0,77% -2,20		25.04.24 16:59:43	51.280 14.493.711,00
COLOPLAST A/S SER. B DK0060448595	864,20	-6,27% -57,80		25.04.24 16:59:42	380.397 331.839.918,90

COLUMBUS A/S DK0010268366	9,70	1,68% 0,16		25.04.24 16:59:45	97.033 938.929,68
COPENHAGEN CAPITAL A/S DK0060093607	5,20	-0,95% -0,05		24.04.24 16:54:45	33 171,60
DAMPSKIBSSELSKABET NORDEN... DK0060083210	277,80	-1,70% -4,80		25.04.24 16:59:59	294.054 83.178.851,10
DANSKE ANDELKASSERS BANK... DK0060299063	12,50	0,00% 0,00		25.04.24 16:52:28	19.890 248.031,35
DANSKE BANK A/S DK0010274414	202,60	-1,07% -2,20		25.04.24 16:59:30	1.032.257 209.850.152,95
DANTAX A/S DK0015205637	398,00	0,00% 0,00		25.04.24 13:21:03	3 1.194,00
DEMANT A/S DK0060738599	316,20	-1,43% -4,60		25.04.24 16:59:47	191.383 60.650.274,50
DFDS A/S DK0060655629	204,80	-2,10% -4,40		25.04.24 16:59:32	67.573 13.978.824,80
DJURSLANDS BANK A/S DK0060136273	510,00	-1,92% -10,00		25.04.24 16:44:16	1.271 645.565,00
DSV A/S DK0060079531	988,00	-3,09% -31,50		25.04.24 16:59:45	572.572 573.127.717,25
EAC INVEST A/S DK0061277894	10.600,00	0,00% 0,00		25.04.24 09:01:33	1 10.600,00
EMBLA MEDICAL HF IS0000000040	29,20	-5,19% -1,60		25.04.24 16:59:30	13.134 392.010,30
FAST EJENDOM DANMARK A/S DK0060522746	112,00	3,70% 4,00		24.04.24 09:46:51	100 11.200,00
FIRSTFARMS A/S DK0060056166	79,80	0,76% 0,60		25.04.24 16:59:36	1.109 88.846,20
FLSMIDTH & CO. A/S DK0010234467	343,40	-2,00% -7,00		25.04.24 16:59:32	83.328 28.668.872,80
FLUGGER GROUP A/S SER. B DK0010218189	332,00	0,00% 0,00		25.04.24 16:54:45	225 74.958,00
FYNISKE BANK A/S DK0060520377	165,00	-1,20% -2,00		25.04.24 16:54:45	904 151.088,00
GABRIEL HOLDING A/S DK0060124691	266,00	0,00% 0,00		25.04.24 16:52:21	59 15.466,00
GENMAB A/S DK0010272202	1.915,50	-2,87% -56,50		25.04.24 16:59:46	157.995 305.938.938,25
GERMAN HIGH STREET PROPER... DK0060093524	94,50	0,53% 0,50		12.04.24 16:59:43	26 2.457,00
GLUNZ & JENSEN HOLDING A/... DK0010249309	72,00	-1,37% -1,00		25.04.24 12:19:12	158 11.376,00
GN STORE NORD A/S DK0010272632	179,00	-4,71% -8,85		25.04.24 16:59:33	742.252 134.350.644,46
GREEN HYDROGEN SYSTEMS A/... DK0061540341	8,12	-1,28% -0,11		25.04.24 16:59:30	118.029 977.697,27
GREENMOBILITY A/S DK0060817898	28,20	-0,35% -0,10		25.04.24 16:59:58	1.151 32.795,50
GRØNLANDSBANKEN A/S DK0010230630	640,00	0,00% 0,00		25.04.24 09:13:31	36 23.040,00
GYLDENDAL A A/S DK0010247527	1.180,00	-11,28% -150,00		15.04.24 16:52:51	19 24.960,00
GYLDENDAL B A/S DK0010247600	318,00	-0,63% -2,00		24.04.24 12:58:44	50 12.414,00
H+H INTERNATIONAL A/S	69,10	0,14%		25.04.24	22.537

DK0015202451		0,10		16:59:45	1.552.430,50
H. LUNDBECK A/S SER. A DK0061804697	27,95	-1,24% -0,35		25.04.24 16:59:42	99.204 2.804.167,82
H. LUNDBECK A/S SER. B DK0061804770	32,56	-1,33% -0,44		25.04.24 16:59:54	333.576 10.971.980,64
HARBOES BRYGGERI B A/S DK0060014751	119,50	9,63% 10,50	█	25.04.24 16:59:35	25.249 2.872.609,00
HUSCOMPAGNIET A/S NAVNE-A... DK0061412855	57,00	0,00% 0,00		25.04.24 16:50:11	8.521 488.928,40
HVIDBJERG BANK A/S DK0060135978	116,00	0,00% 0,00		25.04.24 16:39:59	1.304 149.361,00
ISS A/S DK0060542181	126,70	-3,28% -4,30		25.04.24 16:59:52	460.775 59.040.612,40
JEUDAN A/S DK0061282464	209,00	0,00% 0,00		25.04.24 16:59:47	2.409 505.250,00
JYSKE BANK A/S DK0010307958	561,50	-1,84% -10,50		25.04.24 16:59:36	89.881 50.786.710,25
KREDITBANKEN A/S DK0010253764	5.000,00	0,00% 0,00		25.04.24 16:16:00	15 75.000,00
KØBENHAVNS LUFTHAVNE A/S DK0010201102	4.770,00	-1,85% -90,00		25.04.24 16:59:37	38 173.490,00
LOLLANDS BANK A/S DK0060000107	580,00	1,75% 10,00	█	25.04.24 16:17:13	25 14.500,00
LUXOR B A/S DK0010213628	525,00	-3,67% -20,00		25.04.24 14:53:40	25 13.135,00
LÅN OG SPAR BANK A/S DK0010201532	715,00	0,00% 0,00		25.04.24 10:03:12	12 7.150,00
MATAS A/S DK0060497295	110,60	-1,78% -2,00		25.04.24 16:59:45	31.369 3.479.968,40
MT HOJGAARD HOLDING A/S C... DK0010255975	219,00	-1,35% -3,00		25.04.24 16:59:56	2.531 552.307,00
MØNS BANK A/S DK0060133841	232,00	-0,85% -2,00		25.04.24 16:59:48	635 146.480,00
NETCOMPANY GROUP A/S DK0060952919	254,00	-3,86% -10,20		25.04.24 16:59:39	89.687 23.070.141,20
NEWCAP HOLDING A/S DK0010212570	0,183	0,00% 0,00		25.04.24 09:00:02	12.206 2.233,70
NILFISK HOLDING A/S NAVNE... DK0060907293	142,60	-1,38% -2,00		25.04.24 16:59:32	9.529 1.361.569,80
NKT A/S DK0010287663	571,00	0,26% 1,50	█	25.04.24 16:59:30	129.648 73.584.227,25
NNIT A/S NAVNE-AKTIER DK ... DK0060580512	107,40	-0,56% -0,60		25.04.24 16:59:49	20.071 2.166.608,80
NOBLE CORP. PLC RIGHTS TO... GB00BMXNWH07	315,00	-2,02% -6,50		25.04.24 16:59:34	8.693 2.748.116,00
NORDEA BANK ABP FI4000297767	80,98	-1,12% -0,92		25.04.24 16:59:59	643.860 52.355.502,52
NORDFYNS BANK A/S DK0061295441	340,00	-0,58% -2,00		25.04.24 16:59:37	992 335.770,00
NORDIC SHIPHOLDING A/S DK0060083996	0,04	-% -		27.12.23 16:32:58	27.748 1.069,92
NORTH MEDIA A/S DK0010270347	60,00	-2,91% -1,80		25.04.24 16:59:54	25.346 1.522.381,20
NOVO-NORDISK AS B DK0062498333	866,80	-1,35% -11,90		25.04.24 16:59:32	2.439.240 2.107.694.999,95

NOVONESIS A/S SER. B DK0060336014	384,70	-0,82% -3,20		25.04.24 16:59:45	377.665 145.560.245,90
NTG NORDIC TRANSPORT GROU... DK0061141215	264,00	-2,94% -8,00		25.04.24 16:59:33	15.647 4.171.209,75
NTR HOLDING B A/S DK0010027671	4,02	0,00% 0,00		23.04.24 16:41:32	100 402,00
OERSTED A/S DK0060094928	380,00	-0,58% -2,20		25.04.24 16:59:36	408.269 156.960.187,35
ORPHAZYME A/S DK0062502894	1.100,00	2,34% 25,20	█	25.04.24 11:26:36	237 258.695,80
PANDORA A/S DK0060252690	1.078,00	-1,55% -17,00		25.04.24 16:59:38	118.770 128.495.873,25
PARK STREET A/S 'A' DK0010158500	11,40	0,00% 0,00		25.04.24 13:35:41	247 2.815,80
PARKEN SPORT & ENTERTAINM... DK0010237643	115,00	-1,29% -1,50		25.04.24 16:46:48	2.019 233.897,00
PER AARSLEFF HOLDING B A/... DK0060700516	319,00	-1,39% -4,50		25.04.24 16:59:30	10.523 3.378.581,50
PHARMA EQUITY GROUP A/S '... DK0061155009	0,256	0,79% 0,00	█	25.04.24 16:59:49	511.573 128.253,94
PRIME OFFICE A/S DK0060137594	176,00	-3,83% -7,00		24.04.24 11:05:48	90 15.840,00
RIAS B A/S DK0010125848	675,00	2,27% 15,00	█	23.04.24 14:32:11	40 26.800,00
RINGKJØBING LANDBOBANK A/... DK0060854669	1.153,00	-2,12% -25,00		25.04.24 16:59:49	45.382 52.922.500,96
ROBLON B A/S DK0060485019	81,00	0,00% 0,00		25.04.24 09:01:36	7 567,00
ROCKWOOL A/S SER. 'A' DK0010219070	2.230,00	-2,62% -60,00		25.04.24 16:59:53	441 992.465,00
ROCKWOOL A/S SER. 'B' DK0010219153	2.250,00	-2,17% -50,00		25.04.24 16:59:36	28.004 63.348.038,00
ROVSING A/S DK0061152170	34,60	0,00% 0,00		25.04.24 16:47:05	400 13.840,00
ROYAL UNIBREW A/S DK0060634707	529,00	0,00% 0,00		25.04.24 16:59:41	135.169 71.622.554,75
RTX A/S DK0010267129	94,60	-1,66% -1,60		25.04.24 16:33:58	67.011 6.432.572,80
SAS AB SE0003366871	0,0151	-2,58% -0,00		25.04.24 16:54:10	5.756.973 88.919,66
SCANDINAVIAN BRAKE SYSTEM... DK0060042612	12,00	-3,61% -0,45		24.04.24 12:54:29	6.210 77.269,50
SCANDINAVIAN INVESTMENT G... DK0060038933	3,10	0,00% 0,00		25.04.24 11:38:09	8.102 24.759,08