

OMX COPENHAGEN_PI INDEX (DKK)

ISIN: **DK0060488385** WKN: -

Übersicht

23.04.2024 16:50:26

Kurs

1.864,3058

DKK

Differenz ➔ 1,32% (24,35)

Stammdaten

ISIN DK0060488385

Symbol -

Land Dänemark

Anzahl der enthaltenen Werte im Index 123

Index-Typ Kursindex

Wertpapierkategorie Index

Top 5

Name	Kurs	+ - (%)	Trend
ORPHAZYME	1.094,40	+8,90	➔
ZEALAND PH...	612,00	+5,25	➔
EMBLA MEDI...	31,10	+3,32	➔
BANG & OLU...	9,46	+3,28	➔
GABRIEL HO...	266,00	+3,10	➔

Intraday 1W 1M 6M 1J 3J

Flop 5

Name	Kurs	+ - (%)	Trend
PHARMA EQU...	0,26	-6,14	➔
SCANDINAVI...	3,10	-4,91	➔
NEWCAP HOL...	0,181	-4,74	➔
DANSKE AND...	12,45	-3,49	➔
SILKEBORG ...	23,00	-3,36	➔

Intraday 1W 1M 6M 1J 3J



Die Wertentwicklung der Vergangenheit lässt keine verlässlichen Rückschlüsse auf die zukünftige Entwicklung eines Finanzinstruments zu.

Quelle: FactSet

Aktuellstes Research

Märkte	Datum	Überschrift	Download
	03.04.2024	Global Equity Ratings	Download
	03.04.2024	Aktienempfehlungen Global	Download
	26.03.2024	Global Strategy 2Q 2024	Download
	26.03.2024	Global Strategy 2Q 2024	Download
	13.03.2024	Global Equity Ratings	Download



**Nähere Infos zu den Ländern &
Regionen**

➤ Märkte nach Region

Details

23.04.2024 16:50:26

Kurs

1.864,3058

DKK

Differenz  1,32% (24,35)

Stammdaten

ISIN DK0060488385

Symbol -

Land Dänemark

Wertpapierkategorie Index

Anzahl der enthaltenen Werte im Index 123

Marktdaten

Eröffnung 1.840,7664 DKK

Hoch 1.864,3058 DKK

Tief 1.838,1075 DKK

Schluss Vortag 1.839,9541 DKK

Volumen (Mio.) -

Volumen (Stück) -

Performance und Risiko

	6M	1J	3J
Perf (%)	+21,55%	+18,80%	+44,23%
Perf (abs.)	+326,15	+291,12	+564,25
Beta	-	-	-
Volatilität	15,68	17,43	18,58



5J

Die Wertentwicklung der Vergangenheit lässt keine verlässlichen Rückschlüsse auf die zukünftige Entwicklung eines Finanzinstruments zu.

Quelle: FactSet

Kursdaten

Ø Kurs 5 Tage Ø Volumen 5 Tage (Stk.)	1.825,0793 DKK (0)
Ø Kurs 30 Tage Ø Volumen 30 Tage (Stk.)	1.859,4143 DKK (0)
Ø Kurs 100 Tage Ø Volumen 100 Tage (Stk.)	1.742,2222 DKK (0)
Ø Kurs 250 Tage Ø Volumen 250 Tage	1.614,3524 DKK (0)
Hoch seit 1.1. Datum	1.919,2917 DKK (07.03.2024)
Tief seit 1.1. Datum	1.613,7766 DKK (02.01.2024)
52 Wochen Hoch Datum	1.919,2917 DKK (07.03.2024)
52 Wochen Tief Datum	1.439,9063 DKK (12.07.2023)

Enthaltene Werte
















Seite 1 von 2

<< < > >>

Name  ISIN	Kurs	Diff %  Diff +/-	Performance 	Datum Zeit	Gehandelte Stück  Umsatz Geld 
A.P. MOLLER-MAERSK A/S CL... DK0010244425	9.590,00	1,27% 120,00		23.04.24 16:50:18	3.587 34.224.492,50
A.P. MOLLER-MAERSK B DK0010244508	9.800,00	1,49% 144,00		23.04.24 16:50:52	12.567 122.811.245,00
AALBORG BOLDSPILKLUB A/S DK0060868966	47,40	1,28% 0,60		23.04.24 16:13:02	114 5.347,00
AGAT EJENDOMME A/S DK0010258995	1,63	0,00% 0,00		23.04.24 14:22:59	7.100 11.573,00
AGF A/S CLASS B DK0010263722	0,628	-1,57% -0,01		23.04.24 16:46:21	203.283 128.643,68
ALK-ABELLÓ B A/S DK0061802139	128,30	0,63% 0,80		23.04.24 16:50:26	172.088 22.071.754,20
ALM BRAND A/S DK0015250344	12,12	1,85% 0,22		23.04.24 16:50:21	1.789.490 21.697.646,42
AMBU A/S DK0060946788	112,25	2,05% 2,25		23.04.24 16:50:37	219.644 24.494.156,09
AQUAPORIN A/S NAVNE-AKTIE... DK0061555109	15,00	0,00% 0,00		23.04.24 16:38:44	3.565 53.340,20
ATLANTIC PETROLEUM P/F FO000A0DN9X4	2,50	0,40% 0,01		23.04.24 16:30:30	4.899 12.259,70
BANG & OLUFSEN A/S DK0010218429	9,46	3,28% 0,30		23.04.24 16:40:26	108.495 1.017.442,09
BANKNORDIK P/F FO0000000088	156,00	-0,95% -1,50		23.04.24 16:38:57	985 154.952,00
BAVARIAN NORDIC A/S DK0015998017	151,15	0,70% 1,05		23.04.24 16:50:35	311.336 47.059.006,98
BIOPORTO A/S DK0011048619	1,232	0,82% 0,01		23.04.24 16:46:33	225.503 276.883,52
BOOZT AB SE0009888738	81,30	-0,12% -0,10		23.04.24 16:31:01	19.613 1.596.139,00
BRD. KLEE B A/S DK0010129089	3.820,00	-12,79% -560,00		22.04.24 16:47:32	3 11.620,00
BRØNDBYERNES IF FODBOLD A... DK0010247956	0,748	0,00% 0,00		23.04.24 16:44:08	184.314 138.000,00
CARLSBERG A A/S DK0010181676	1.140,00	0,88% 10,00		23.04.24 16:50:52	873 997.285,00
CARLSBERG A/S SER. 'B' DK0010181759	937,60	-0,74% -7,00		23.04.24 16:50:46	47.864 45.097.275,70
CBRAIN A/S DK0060030286	315,00	2,61% 8,00		23.04.24 16:50:48	22.995 7.181.868,50
CEMAT A/S DK0010271584	0,88	0,69% 0,01		23.04.24 15:44:22	12.799 11.224,19
CHEMOMETEC A/S DK0060055861	291,20	1,68% 4,80		23.04.24 16:50:43	71.742 20.587.717,30
COLOPLAST A/S SER. B DK0060448595	915,60	1,64% 14,80		23.04.24 16:50:16	67.897 61.820.872,40

COLUMBUS A/S DK0010268366	9,50	1,06% 0,10		23.04.24 16:44:09	101.145 958.897,90
COPENHAGEN CAPITAL A/S DK0060093607	5,25	0,96% 0,05		22.04.24 13:04:12	932 4.885,65
DAMPSKIBSSELSKABET NORDEN... DK0060083210	285,20	-0,63% -1,80		23.04.24 16:50:51	46.782 13.351.979,10
DANSKE ANDELSKASSERS BANK... DK0060299063	12,45	-3,49% -0,45		23.04.24 16:35:04	25.399 317.766,50
DANSKE BANK A/S DK0010274414	208,60	1,61% 3,30		23.04.24 16:50:48	689.064 143.083.832,10
DANTAX A/S DK0015205637	406,00	1,50% 6,00		23.04.24 16:30:07	386 154.538,00
DEMANT A/S DK0060738599	322,20	0,75% 2,40		23.04.24 16:50:45	123.400 39.605.802,70
DFDS A/S DK0060655629	209,60	-0,29% -0,60		23.04.24 16:50:18	47.877 10.018.528,20
DJURSLANDS BANK A/S DK0060136273	535,00	0,00% 0,00		23.04.24 16:03:16	181 96.535,00
DSV A/S DK0060079531	1.078,50	-0,23% -2,50		23.04.24 16:50:43	214.286 231.495.263,00
EAC INVEST A/S DK0061277894	10.600,00	-0,93% -100,00		23.04.24 16:37:06	9 95.600,00
EMBLA MEDICAL HF IS0000000040	31,10	3,32% 1,00		23.04.24 16:35:00	67.961 2.114.840,90
FAST EJENDOM DANMARK A/S DK0060522746	108,00	-0,92% -1,00		23.04.24 09:13:32	36 3.888,00
FIRSTFARMS A/S DK0060056166	80,00	0,00% 0,00		23.04.24 14:50:26	88 7.040,00
FLSMIDTH & CO. A/S DK0010234467	351,60	1,50% 5,20		23.04.24 16:50:05	78.430 27.319.878,30
FLUGGER GROUP A/S SER. B DK0010218189	330,00	0,00% 0,00		23.04.24 13:04:38	193 63.512,00
FYNISKE BANK A/S DK0060520377	164,00	0,00% 0,00		23.04.24 14:32:50	295 48.380,00
GABRIEL HOLDING A/S DK0060124691	266,00	3,10% 8,00		23.04.24 09:00:02	4 1.064,00
GENMAB A/S DK0010272202	2.015,00	-0,74% -15,00		23.04.24 16:48:44	74.908 151.980.697,00
GERMAN HIGH STREET PROPER... DK0060093524	94,50	0,53% 0,50		12.04.24 16:59:43	26 2.457,00
GLUNZ & JENSEN HOLDING A/... DK0010249309	71,00	-0,70% -0,50		23.04.24 12:58:54	460 31.910,00
GN STORE NORD A/S DK0010272632	183,75	0,96% 1,75		23.04.24 16:50:45	685.542 127.143.658,22
GREEN HYDROGEN SYSTEMS A/... DK0061540341	8,59	-1,83% -0,16		23.04.24 16:49:44	302.325 2.611.948,68
GREENMOBILITY A/S DK0060817898	28,20	-2,08% -0,60		23.04.24 16:05:05	380 10.918,20
GRØNLANDSBANKEN A/S DK0010230630	640,00	0,79% 5,00		23.04.24 15:19:19	263 147.830,00
GYLDENDAL A A/S DK0010247527	1.180,00	-11,28% -150,00		15.04.24 16:52:51	19 24.960,00
GYLDENDAL B A/S DK0010247600	320,00	0,63% 2,00		22.04.24 15:31:49	374 116.480,00
H+H INTERNATIONAL A/S	69,60	1,75%		23.04.24	40.211

DK0015202451		1,20		16:50:10	2.796.157,95
H. LUNDBECK A/S SER. A DK0061804697	28,20	0,36% 0,10		23.04.24 16:37:45	148.979 4.229.539,65
H. LUNDBECK A/S SER. B DK0061804770	33,00	0,00% 0,00		23.04.24 16:50:05	364.128 12.084.779,43
HARBOES BRYGGERI B A/S DK0060014751	105,00	2,44% 2,50		23.04.24 16:30:56	10.526 1.097.023,00
HUSCOMPAGNIET A/S NAVNE-A... DK0061412855	56,80	0,35% 0,20		23.04.24 16:50:08	10.006 563.938,00
HVIDBJERG BANK A/S DK0060135978	116,00	1,75% 2,00		23.04.24 15:46:59	18 2.088,00
ISS A/S DK0060542181	130,10	0,77% 1,00		23.04.24 16:50:25	352.900 45.796.932,30
JEUDAN A/S DK0061282464	210,00	-0,47% -1,00		23.04.24 16:31:04	2.513 522.639,00
JYSKE BANK A/S DK0010307958	580,50	1,40% 8,00		23.04.24 16:49:32	52.804 30.470.627,25
KREDITBANKEN A/S DK0010253764	4.900,00	-1,61% -80,00		23.04.24 16:42:53	10 49.480,00
KØBENHAVNS LUFTHAVNE A/S DK0010201102	4.900,00	-0,81% -40,00		23.04.24 16:41:01	44 216.620,00
LOLLANDS BANK A/S DK0060000107	580,00	1,75% 10,00		22.04.24 12:57:58	922 481.090,00
LUXOR B A/S DK0010213628	535,00	0,00% 0,00		23.04.24 13:05:16	10 5.350,00
LÅN OG SPAR BANK A/S DK0010201532	715,00	0,70% 5,00		22.04.24 11:59:01	100 71.500,00
MATAS A/S DK0060497295	112,40	0,54% 0,60		23.04.24 16:44:52	18.249 2.046.141,10
MT HOJGAARD HOLDING A/S C... DK0010255975	217,00	1,40% 3,00		23.04.24 16:32:48	4.196 906.618,00
MØNS BANK A/S DK0060133841	236,00	0,85% 2,00		23.04.24 13:29:03	4 944,00
NETCOMPANY GROUP A/S DK0060952919	262,40	2,98% 7,60		23.04.24 16:50:48	139.926 36.536.902,20
NEWCAP HOLDING A/S DK0010212570	0,181	-4,74% -0,01		23.04.24 12:25:52	220.614 40.808,84
NILFISK HOLDING A/S NAVNE... DK0060907293	147,80	0,54% 0,80		23.04.24 16:45:45	8.867 1.295.229,20
NKT A/S DK0010287663	568,00	-0,35% -2,00		23.04.24 16:49:43	81.819 46.561.761,25
NNIT A/S NAVNE-AKTIER DK ... DK0060580512	109,60	0,37% 0,40		23.04.24 16:36:27	4.041 441.468,20
NOBLE CORP. PLC RIGHTS TO... GB00BMXNWH07	328,00	1,08% 3,50		23.04.24 16:50:56	93.371 30.405.964,75
NORDEA BANK ABP FI4000297767	83,76	1,53% 1,26		23.04.24 16:50:49	702.033 58.394.643,42
NORDFYNS BANK A/S DK0061295441	336,00	-1,18% -4,00		23.04.24 16:05:13	293 99.402,00
NORDIC SHIPHOLDING A/S DK0060083996	0,04	-% -		27.12.23 16:32:58	27.748 1.069,92
NORTH MEDIA A/S DK0010270347	60,20	0,33% 0,20		23.04.24 16:13:30	5.519 331.993,10
NOVO-NORDISK AS B DK0062498333	889,80	1,66% 14,50		23.04.24 16:50:53	1.086.783 958.784.233,10

NOVONESIS A/S SER. B DK0060336014	388,80	0,99% 3,80		23.04.24 16:50:39	426.157 164.486.000,95
NTG NORDIC TRANSPORT GROU... DK0061141215	274,00	2,05% 5,50		23.04.24 16:48:09	17.411 4.748.276,40
NTR HOLDING B A/S DK0010027671	4,02	0,00% 0,00		23.04.24 16:41:32	100 402,00
OERSTED A/S DK0060094928	389,70	2,66% 10,10		23.04.24 16:50:44	262.018 101.347.291,95
ORPHAZYME A/S DK0062502894	1.094,40	8,90% 89,40		23.04.24 16:03:45	63 62.191,10
PANDORA A/S DK0060252690	1.101,00	-0,18% -2,00		23.04.24 16:50:36	42.028 46.212.955,75
PARK STREET A/S 'A' DK0010158500	11,80	2,61% 0,30		23.04.24 14:41:07	102 1.203,60
PARKEN SPORT & ENTERTAINM... DK0010237643	125,00	1,63% 2,00		23.04.24 16:47:02	5.741 713.834,50
PER AARSLEFF HOLDING B A/... DK0060700516	327,00	1,71% 5,50		23.04.24 16:45:07	12.030 3.900.516,50
PHARMA EQUITY GROUP A/S '... DK0061155009	0,26	-6,14% -0,02		23.04.24 16:36:53	738.941 194.267,99
PRIME OFFICE A/S DK0060137594	183,00	1,10% 2,00		23.04.24 16:21:52	1.022 184.493,00
RIAS B A/S DK0010125848	675,00	2,27% 15,00		23.04.24 14:32:11	40 26.800,00
RINGKJØBING LANDBOBANK A/... DK0060854669	1.253,00	2,70% 33,00		23.04.24 16:49:31	37.692 46.819.190,50
ROBLON B A/S DK0060485019	81,50	0,62% 0,50		23.04.24 15:32:47	1.200 97.535,00
ROCKWOOL A/S SER. 'A' DK0010219070	2.290,00	1,33% 30,00		23.04.24 16:38:02	243 552.060,00
ROCKWOOL A/S SER. 'B' DK0010219153	2.288,00	0,79% 18,00		23.04.24 16:50:18	16.148 36.789.158,00
ROVSING A/S DK0061152170	36,40	-3,19% -1,20		23.04.24 16:43:54	10.845 373.984,60
ROYAL UNIBREW A/S DK0060634707	525,50	-2,05% -11,00		23.04.24 16:49:10	113.269 60.575.276,50
RTX A/S DK0010267129	94,80	-0,21% -0,20		23.04.24 15:55:03	5.046 478.868,20
SAS AB SE0003366871	0,0156	-0,64% -0,00		23.04.24 16:48:10	1.458.082 22.998,13
SCANDINAVIAN BRAKE SYSTEM... DK0060042612	12,45	2,89% 0,35		23.04.24 15:06:18	6.123 74.908,00
SCANDINAVIAN INVESTMENT G... DK0060038933	3,10	-4,91% -0,16		23.04.24 16:41:08	723 2.244,60