

# OMX COPENHAGEN\_PI INDEX (DKK)

ISIN: **DK0060488385** WKN: -

## Übersicht

19.04.2024 17:05:00

Kurs

**1.822,0994**

DKK

Differenz ▲ 0,48% (8,71)

### Stammdaten

ISIN DK0060488385

Symbol -

Land Dänemark

Anzahl der enthaltenen Werte im Index 123

Index-Typ Kursindex

Wertpapierkategorie Index

### Top 5

Name	Kurs	+ - (%)	Trend
ROYAL UNIB...	520,00	+18,07	<span style="color: green;">▲</span>
DANSKE AND...	12,40	+7,36	<span style="color: green;">▲</span>
EMBLA MEDI...	30,80	+4,41	<span style="color: green;">▲</span>
GN STORE N...	172,85	+4,13	<span style="color: green;">▲</span>
MT HOJGAAR...	213,00	+3,40	<span style="color: green;">▲</span>

Intraday 1W 1M 6M 1J 3J

### Flop 5

Name	Kurs	+ - (%)	Trend
ORPHAZYME	1.047,00	-4,80	<span style="color: red;">▼</span>
AQUAPORIN	14,95	-4,78	<span style="color: red;">▼</span>
ALM BRAND ...	11,82	-3,59	<span style="color: red;">▼</span>
CEMAT A/S	0,872	-3,54	<span style="color: red;">▼</span>
GABRIEL HO...	258,00	-3,01	<span style="color: red;">▼</span>

Intraday 1W 1M 6M 1J 3J



Die Wertentwicklung der Vergangenheit lässt keine verlässlichen Rückschlüsse auf die zukünftige Entwicklung eines Finanzinstruments zu.

Quelle: FactSet

### Aktuellstes Research

Märkte	Datum	Überschrift	Download
	03.04.2024	Global Equity Ratings	<a href="#">↓</a>
	03.04.2024	Aktienempfehlungen Global	<a href="#">↓</a>
	26.03.2024	Global Strategy 2Q 2024	<a href="#">↓</a>
	26.03.2024	Global Strategy 2Q 2024	<a href="#">↓</a>
	13.03.2024	Global Equity Ratings	<a href="#">↓</a>



**Nähere Infos zu den Ländern &  
Regionen**

**➤ Märkte nach Region**

## Details

19.04.2024 17:05:00

Kurs

**1.822,0994**

DKK

Differenz ▲ 0,48% (8,71)

### Stammdaten

ISIN DK0060488385

Symbol -

Land Dänemark

Wertpapierkategorie Index

Anzahl der enthaltenen Werte im Index 123

### Marktdaten

Eröffnung 1.817,5070 DKK

Hoch 1.826,4168 DKK

Tief 1.805,8572 DKK

Schluss Vortag 1.813,3943 DKK

Volumen (Mio.) -

Volumen (Stück) -

### Performance und Risiko

	6M	1J	3J
Perf (%)	+19,62%	+19,60%	+45,25%
Perf (abs.)	+298,86	+298,59	+567,63
Beta	-	-	-
Volatilität	15,63	17,47	18,59

5J



Die Wertentwicklung der Vergangenheit lässt keine verlässlichen Rückschlüsse auf die zukünftige Entwicklung eines Finanzinstruments zu.

Quelle: FactSet

### Kursdaten























Ø Kurs 5 Tage   Ø Volumen 5 Tage (Stk.)	1.826,7444 DKK (0)
Ø Kurs 30 Tage   Ø Volumen 30 Tage (Stk.)	1.861,6488 DKK (0)
Ø Kurs 100 Tage   Ø Volumen 100 Tage (Stk.)	1.739,6555 DKK (0)
Ø Kurs 250 Tage   Ø Volumen 250 Tage	1.613,1701 DKK (0)
Hoch seit 1.1.   Datum	1.919,2917 DKK (07.03.2024)
Tief seit 1.1.   Datum	1.613,7766 DKK (02.01.2024)
52 Wochen Hoch   Datum	1.919,2917 DKK (07.03.2024)
52 Wochen Tief   Datum	1.439,9063 DKK (12.07.2023)

## Enthaltene Werte

Seite 1 von 2

<< <  > >>

Name ISIN	Kurs	Diff % Diff /-	Performance	Datum Zeit	Gehandelte Stück Umsatz Geld
A.P. MOLLER-MAERSK A/S CL... DK0010244425	9.385,00	2,62% 240,00		19.04.24 16:59:47	5.057 46.871.715,00
A.P. MOLLER-MAERSK B DK0010244508	9.568,00	2,07% 194,00		19.04.24 16:59:48	15.110 143.132.306,00
AALBORG BOLDSPILKLUB A/S DK0060868966	46,60	1,30% 0,60		19.04.24 10:22:50	54 2.492,40
AGAT EJENDOMME A/S DK0010258995	1,68	1,82% 0,03		19.04.24 11:28:51	7.529 12.273,97
AGF A/S CLASS B DK0010263722	0,626	0,00% 0,00		19.04.24 16:16:55	31.892 20.031,49
ALK-ABELLÓ B A/S DK0061802139	125,60	0,00% 0,00		19.04.24 16:59:47	148.646 18.591.538,40
ALM BRAND A/S DK0015250344	11,82	-3,59% -0,44		19.04.24 16:59:59	2.443.146 28.768.452,10
AMBU A/S DK0060946788	109,30	0,23% 0,25		19.04.24 16:59:45	368.878 40.154.472,31
AQUAPORIN A/S NAVNE-AKTIE... DK0061555109	14,95	-4,78% -0,75		19.04.24 16:59:43	26.112 384.243,70
ATLANTIC PETROLEUM P/F FO000A0DN9X4	2,46	0,82% 0,02		19.04.24 14:45:33	10 24,60
BANG & OLUFSEN A/S DK0010218429	9,04	1,80% 0,16		19.04.24 16:59:56	76.391 682.848,66
BANKNORDIK P/F FO0000000088	155,50	-1,89% -3,00		19.04.24 16:54:47	3.005 468.905,50
BAVARIAN NORDIC A/S DK0015998017	147,35	0,41% 0,60		19.04.24 16:59:59	286.408 41.825.329,34
BIOPORTO A/S DK0011048619	1,258	0,32% 0,00		19.04.24 16:12:52	274.377 345.550,21
BOOZT AB SE0009888738	82,00	-0,18% -0,15		19.04.24 16:59:54	12.477 1.011.575,85
BRD. KLEE B A/S DK0010129089	4.380,00	14,66% 560,00		17.04.24 11:13:17	2 8.760,00
BRØNDBYERNES IF FODBOLD A... DK0010247956	0,714	3,18% 0,02		19.04.24 16:38:49	55.390 39.520,55
CARLSBERG A A/S DK0010181676	1.120,00	-0,44% -5,00		19.04.24 16:59:50	156 174.415,00
CARLSBERG A/S SER. 'B' DK0010181759	927,60	3,16% 28,40		19.04.24 16:59:41	218.695 201.510.278,57
CBRAIN A/S DK0060030286	306,50	-1,92% -6,00		19.04.24 16:59:35	40.315 12.348.294,50
CEMAT A/S DK0010271584	0,872	-3,54% -0,03		19.04.24 16:59:33	292.064 254.215,16
CHEMOMETEC A/S DK0060055861	285,20	-0,83% -2,40		19.04.24 16:59:31	84.328 24.047.405,80
COLOPLAST A/S SER. B DK0060448595	906,00	1,09% 9,80		19.04.24 16:59:34	175.872 158.991.114,20

COLUMBUS A/S DK0010268366	9,38	0,43% 0,04		19.04.24 16:59:38	151.668 1.413.548,02
COPENHAGEN CAPITAL A/S DK0060093607	5,20	-0,95% -0,05		19.04.24 16:54:45	1.884 9.707,70
DAMPSKIBSSELSKABET NORDEN... DK0060083210	288,20	0,77% 2,20		19.04.24 16:59:50	58.460 16.697.645,14
DANSKE ANDELSKASSERS BANK... DK0060299063	12,40	7,36% 0,85		19.04.24 16:51:15	34.093 403.919,50
DANSKE BANK A/S DK0010274414	202,90	0,05% 0,10		19.04.24 16:59:42	718.023 145.314.904,05
DANTAX A/S DK0015205637	392,00	-2,00% -8,00		18.04.24 11:55:05	78 30.576,00
DEMANT A/S DK0060738599	315,60	1,48% 4,60		19.04.24 16:59:47	228.968 71.937.620,50
DFDS A/S DK0060655629	206,20	0,00% 0,00		19.04.24 16:59:49	101.017 20.702.797,32
DJURSLANDS BANK A/S DK0060136273	525,00	0,96% 5,00		19.04.24 16:54:45	220 114.630,00
DSV A/S DK0060079531	1.070,00	-0,37% -4,00		19.04.24 16:59:37	339.455 363.273.984,00
EAC INVEST A/S DK0061277894	10.700,00	0,00% 0,00		19.04.24 16:59:59	47 502.600,00
EMBLA MEDICAL HF IS0000000040	30,80	4,41% 1,30		19.04.24 16:59:43	5.428 164.764,10
FAST EJENDOM DANMARK A/S DK0060522746	108,00	-1,82% -2,00		18.04.24 10:11:25	3.161 342.149,00
FIRSTFARMS A/S DK0060056166	79,20	-0,75% -0,60		19.04.24 16:59:55	2.444 193.411,60
FLSMIDTH & CO. A/S DK0010234467	353,20	-0,95% -3,40		19.04.24 16:59:31	86.980 30.751.482,00
FLUGGER GROUP A/S SER. B DK0010218189	324,00	-0,61% -2,00		19.04.24 14:15:38	434 140.316,00
FYNSKE BANK A/S DK0060520377	164,00	-1,20% -2,00		19.04.24 15:45:15	1.498 223.702,00
GABRIEL HOLDING A/S DK0060124691	258,00	-3,01% -8,00		19.04.24 16:14:18	28 7.224,00
GENMAB A/S DK0010272202	2.006,00	0,58% 11,50		19.04.24 16:59:41	94.388 187.989.436,75
GERMAN HIGH STREET PROPER... DK0060093524	94,50	0,53% 0,50		12.04.24 16:59:43	26 2.457,00
GLUNZ & JENSEN HOLDING A/... DK0010249309	71,50	0,00% 0,00		12.04.24 09:01:32	109 7.793,50
GN STORE NORD A/S DK0010272632	172,85	4,13% 6,85		19.04.24 16:59:48	831.525 141.848.701,53
GREEN HYDROGEN SYSTEMS A/... DK0061540341	8,60	0,00% 0,00		19.04.24 16:59:30	122.555 1.041.900,97
GREENMOBILITY A/S DK0060817898	30,00	1,69% 0,50		19.04.24 16:07:43	2.203 65.369,60
GRØNLANDSBANKEN A/S DK0010230630	645,00	0,78% 5,00		19.04.24 14:57:44	239 153.035,00
GYLDENDAL A A/S DK0010247527	1.180,00	-11,28% -150,00		15.04.24 16:52:51	19 24.960,00
GYLDENDAL B A/S DK0010247600	318,00	0,00% 0,00		19.04.24 12:06:39	178 56.604,00
H+H INTERNATIONAL A/S	67,40	0,45%		19.04.24	20.413

DK0015202451		0,30		16:59:53	1.359.747,80
H. LUNDBECK A/S SER. A DK0061804697	27,90	0,36% 0,10	█	19.04.24 16:59:58	118.701 3.277.253,13
H. LUNDBECK A/S SER. B DK0061804770	32,70	0,49% 0,16	█	19.04.24 16:59:39	193.909 6.309.333,14
HARBOES BRYGGERI B A/S DK0060014751	102,50	1,49% 1,50	█	19.04.24 16:59:52	11.817 1.207.562,50
HUSCOMPAGNIET A/S NAVNE-A... DK0061412855	53,60	0,37% 0,20	█	19.04.24 16:59:57	10.782 567.648,80
HVIDBJERG BANK A/S DK0060135978	116,00	0,87% 1,00	█	19.04.24 15:49:58	672 77.532,00
ISS A/S DK0060542181	127,20	0,95% 1,20	█	19.04.24 16:59:44	578.100 73.373.099,95
JEUDAN A/S DK0061282464	211,00	0,48% 1,00	█	19.04.24 16:59:44	1.977 413.630,00
JYSKE BANK A/S DK0010307958	570,00	-0,61% -3,50	█	19.04.24 16:59:46	131.072 74.277.176,25
KREDITBANKEN A/S DK0010253764	5.000,00	0,00% 0,00		19.04.24 13:14:38	34 154.840,00
KØBENHAVNS LUFTHAVNE A/S DK0010201102	4.700,00	0,86% 40,00	█	19.04.24 16:28:20	176 822.630,00
LOLLANDS BANK A/S DK0060000107	570,00	-1,72% -10,00	█	19.04.24 16:46:53	354 201.740,00
LUXOR B A/S DK0010213628	525,00	0,00% 0,00		19.04.24 16:54:45	260 32.025,00
LÅN OG SPAR BANK A/S DK0010201532	710,00	0,00% 0,00		19.04.24 15:10:24	103 73.130,00
MATAS A/S DK0060497295	110,20	0,55% 0,60	█	19.04.24 16:59:41	80.063 8.791.069,50
MT HOJGAARD HOLDING A/S C... DK0010255975	213,00	3,40% 7,00	█	19.04.24 16:59:30	9.400 1.921.267,00
MØNS BANK A/S DK0060133841	236,00	0,00% 0,00		19.04.24 13:02:24	60 13.860,00
NETCOMPANY GROUP A/S DK0060952919	254,00	0,32% 0,80	█	19.04.24 16:59:34	91.373 23.046.474,40
NEWCAP HOLDING A/S DK0010212570	0,19	2,15% 0,00	█	19.04.24 16:19:21	21.514 4.041,44
NILFISK HOLDING A/S NAVNE... DK0060907293	147,20	-0,14% -0,20	█	19.04.24 16:59:39	12.473 1.818.933,60
NKT A/S DK0010287663	595,00	-0,50% -3,00	█	19.04.24 16:59:56	135.154 79.943.020,50
NNIT A/S NAVNE-AKTIER DK ... DK0060580512	106,80	-0,74% -0,80	█	19.04.24 16:59:56	7.544 801.029,40
NOBLE CORP. PLC RIGHTS TO... GB00BMXNWH07	320,00	-1,23% -4,00	█	19.04.24 16:59:45	18.122 5.738.337,50
NORDEA BANK ABP FI4000297767	81,10	1,50% 1,20	█	19.04.24 16:59:48	882.231 70.893.763,06
NORDFYNS BANK A/S DK0061295441	342,00	-0,58% -2,00	█	19.04.24 16:34:38	1.695 573.218,00
NORDIC SHIPHOLDING A/S DK0060083996	0,04	-% -		27.12.23 16:32:58	27.748 1.069,92
NORTH MEDIA A/S DK0010270347	58,80	-2,65% -1,60	█	19.04.24 16:59:32	38.608 2.252.951,20
NOVO-NORDISK AS B DK0062498333	866,20	0,41% 3,50	█	19.04.24 16:59:54	1.938.339 1.677.207.962,50

NOVONESIS A/S SER. B DK0060336014	387,00	1,12% 4,30		19.04.24 16:59:33	356.165 137.486.920,00
NTG NORDIC TRANSPORT GROU... DK0061141215	271,00	-1,45% -4,00		19.04.24 16:59:36	15.733 4.266.483,00
NTR HOLDING B A/S DK0010027671	4,02	-0,99% -0,04		18.04.24 13:21:41	38 152,76
OERSTED A/S DK0060094928	385,10	-1,10% -4,30		19.04.24 16:59:44	890.579 342.562.103,80
ORPHAZYME A/S DK0062502894	1.047,00	-4,80% -52,80		19.04.24 16:32:37	66 67.663,90
PANDORA A/S DK0060252690	1.082,00	0,70% 7,50		19.04.24 16:59:31	149.064 161.595.006,75
PARK STREET A/S 'A' DK0010158500	11,50	4,55% 0,50		18.04.24 13:30:40	3.015 34.853,30
PARKEN SPORT & ENTERTAINM... DK0010237643	122,00	1,67% 2,00		19.04.24 16:51:57	5.727 699.753,50
PER AARSLEFF HOLDING B A/... DK0060700516	320,00	0,95% 3,00		19.04.24 16:59:35	6.874 2.179.102,00
PHARMA EQUITY GROUP A/S '... DK0061155009	0,299	-0,33% -0,00		19.04.24 16:24:07	1.244.804 361.852,57
PRIME OFFICE A/S DK0060137594	173,00	-1,70% -3,00		19.04.24 12:55:30	550 95.150,00
RIAS B A/S DK0010125848	650,00	-2,99% -20,00		19.04.24 14:18:59	282 183.060,00
RINGKJØBING LANDBOBANK A/... DK0060854669	1.214,00	-0,33% -4,00		19.04.24 16:59:36	20.604 24.997.789,00
ROBLON B A/S DK0060485019	81,00	-1,22% -1,00		19.04.24 14:19:51	1.235 100.035,00
ROCKWOOL A/S SER. 'A' DK0010219070	2.210,00	0,45% 10,00		19.04.24 16:59:55	4.014 8.800.950,00
ROCKWOOL A/S SER. 'B' DK0010219153	2.228,00	0,81% 18,00		19.04.24 16:59:41	41.860 92.729.919,00
ROVSING A/S DK0061152170	37,60	-0,53% -0,20		19.04.24 16:33:32	45 1.692,00
ROYAL UNIBREW A/S DK0060634707	520,00	18,07% 79,60		19.04.24 16:59:47	840.477 425.510.954,85
RTX A/S DK0010267129	95,00	0,42% 0,40		19.04.24 16:51:27	7.179 680.457,60
SAS AB SE0003366871	0,0162	1,25% 0,00		19.04.24 16:45:30	5.710.494 90.257,94
SCANDINAVIAN BRAKE SYSTEM... DK0060042612	11,65	0,00% 0,00		19.04.24 10:49:33	1.161 13.525,65
SCANDINAVIAN INVESTMENT G... DK0060038933	3,20	1,27% 0,04		19.04.24 11:51:13	16.567 52.883,06