


# OMV PETROM S.A. NAM.-AKT. LN-,10

ISIN: **ROSNPPACNOR9** WKN: -

## Übersicht

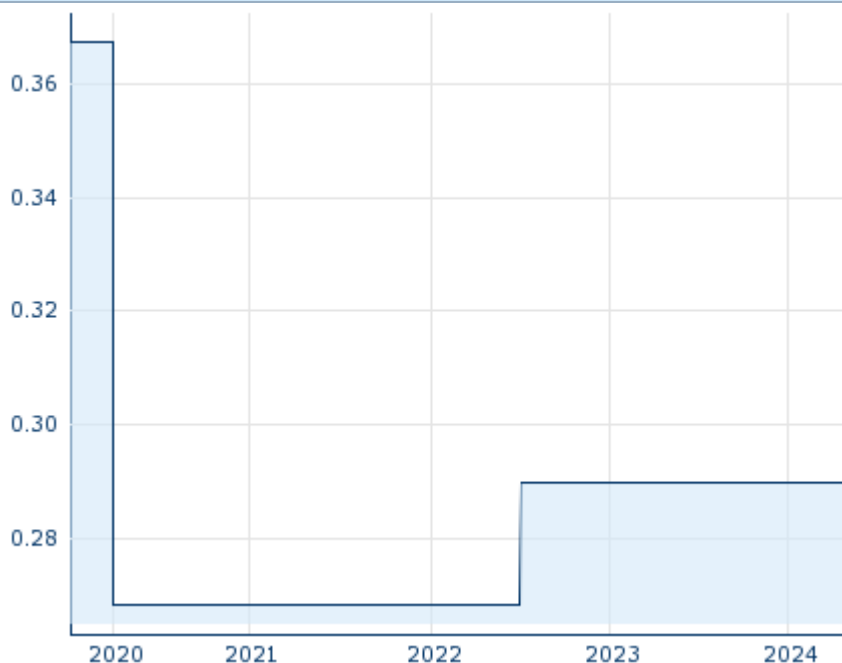
--
<b>Kurs</b>
-
<b>Differenz</b>  - (-)

<b>Stammdaten</b>	
ISIN	ROSNPPACNOR9
Symbol	SNP
Börse	-
Währung	-
Branche	-
Wertpapierkategorie	Aktie
Marktkapitalisierung (Mio)	8.846 EUR
Benchmark	MSCI WORLD INDEX (PRICE) (USD)

<b>Marktdaten</b>	
Geld (Volumen)	-
Brief (Volumen)	-
Eröffnung	-
Hoch	-
Tief	-
Schluss Vortag	-
VWAP	-
Volumen (Stück)	-
Gehandelte Stückzahl	-
Trades	-
Letztes Volumen	-

<b>Futures und Optionen</b>	
Zugehörige Futures	-
Zugehörige Optionen	-

5J



Die Wertentwicklung der Vergangenheit lässt keine verlässlichen Rückschlüsse auf die zukünftige Entwicklung eines Finanzinstruments zu.  
Quelle: FactSet

### Aktuellstes Research

Märkte			
Datum		Überschrift	Download
26.03.2024		Global Strategy 2Q 2024	
26.03.2024		Global Strategy 2Q 2024	
09.01.2024		Global Strategy 1Q 2024	
09.01.2024		Global Strategy 1Q 2024	
29.09.2023		Global Strategy 4Q 2023	

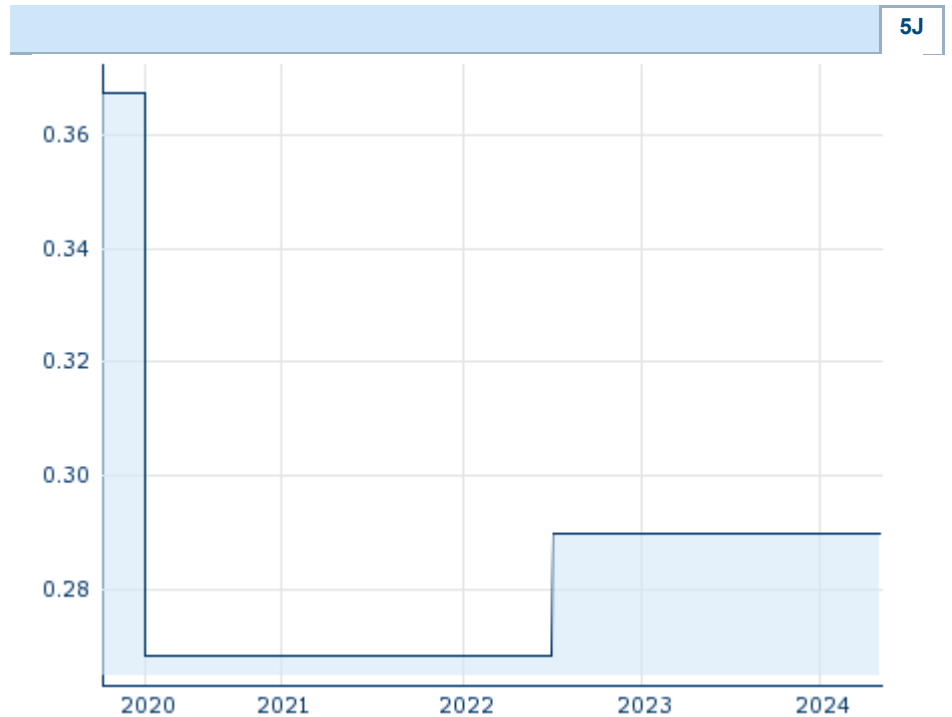
## Details

--	
<b>Kurs</b>	-
<b>Differenz</b>	- (-)

<b>Stammdaten</b>	
ISIN	ROSNPPACNOR9
Symbol	SNP
Börse	-
Währung	-
Branche	-
Wertpapierkategorie	Aktie
Marktkapitalisierung (Mio)	8.846 EUR
Benchmark	MSCI WORLD INDEX (PRICE) (USD)

<b>Marktdaten</b>	
Geld (Volumen)	-
Brief (Volumen)	-
Eröffnung	-
Hoch	-
Tief	-
Schluss Vortag	-
VWAP	-
Volumen (Stück)	-
Gehandelte Stückzahl	-
Trades	-
Letztes Volumen	-

<b>Performance und Risiko</b>			
	6M	1J	3J
Perf (%)	+0,00%	+0,00%	+8,07%
Perf (abs.)	+0,00	+0,00	+0,02
Beta	0,24	0,25	0,24
Volatilität	0,00	0,00	4,52



Die Wertentwicklung der Vergangenheit lässt keine verlässlichen Rückschlüsse auf die zukünftige Entwicklung eines Finanzinstruments zu.

Quelle: FactSet

<b>Kursdaten</b>	
Ø Kurs 5 Tage   Ø Volumen 5 Tage (Stk.)	0,29 - (0)
Ø Kurs 30 Tage   Ø Volumen 30 Tage (Stk.)	0,29 - (0)
Ø Kurs 100 Tage   Ø Volumen 100 Tage (Stk.)	0,29 - (0)
Ø Kurs 250 Tage   Ø Volumen 250 Tage	0,29 - (0)
Hoch seit 1.1.   Datum	0,29 - (02.01.2024)
Tief seit 1.1.   Datum	0,29 - (02.01.2024)
52 Wochen Hoch   Datum	0,29 - (04.05.2023)
52 Wochen Tief   Datum	0,29 - (04.05.2023)

<b>Alle Börsen für OMV PETROM S.A. NAM.-AKT. LN-,10</b>					
Börse	Datum	Zeit	Kurs	Gehandeltes Volumen	Trades
Bucharest Stock Exchange	02.05.2024	16:55	0,706 RON	3,66	638

# Firmenprofil

## Firmenlogo

### Kontaktdetails

SNP PETROM

--

----

Telefon-

Fax: -

E-mail: -

## Firmenprofil

-