

# SAMHALLSBYGGNADSBOLAGET I NORDEN AB

ISIN: **SE0009554454** WKN: -

## Übersicht

23.12.2022 15:44:59

**Kurs**  
1,728 EUR

**Differenz**  5,43% (0,09)

### Stammdaten

ISIN	SE0009554454
Symbol	SBB B
Börse	Berlin
Währung	EUR
Branche	Diverse
Wertpapierkategorie	Aktie
Marktkapitalisierung (Mio)	953 EUR
Benchmark	OMX STOCKHOLM 30 INDEX

### Marktdaten

Geld (Volumen)	-
Brief (Volumen)	-
Eröffnung	1,691 EUR
Hoch	1,728 EUR
Tief	1,691 EUR
Schluss Vortag	1,639 EUR
VWAP	-
Volumen (Stück)	77
Gehandelte Stückzahl	133,06
Trades	2
Letztes Volumen	77

### Futures und Optionen






Zugehörige Futures	32
Zugehörige Optionen	-

5J



Die Wertentwicklung der Vergangenheit lässt keine verlässlichen Rückschlüsse auf die zukünftige Entwicklung eines Finanzinstruments zu.  
**Quelle:** FactSet

### Aktuellstes Research

Branchen			
Datum		Überschrift	Download
13.09.2024		Equity Weekly	
11.09.2024		Global Equity Ratings	
11.09.2024		Aktienempfehlungen Global	
09.09.2024		Aktienempfehlungen Österreich	
06.09.2024		Equity Weekly	

## Details

23.12.2022 15:44:59

## Kurs

1,728 EUR

Differenz ▲ 5,43% (0,09)

## Stammdaten

ISIN	SE0009554454
Symbol	SBB B
Börse	Berlin
Währung	EUR
Branche	Diverse
Wertpapierkategorie	Aktie
Marktkapitalisierung (Mio)	953 EUR
Benchmark	OMX STOCKHOLM 30 INDEX

## Marktdaten

Geld (Volumen)	-
Brief (Volumen)	-
Eröffnung	1,691 EUR
Hoch	1,728 EUR
Tief	1,691 EUR
Schluss Vortag	1,639 EUR
VWAP	-
Volumen (Stück)	77
Gehandelte Stückzahl	133,06
Trades	2
Letztes Volumen	77

## Performance und Risiko

	6M	1J	3J
Perf (%)	-	-	-
Perf (abs.)	-	-	-
Beta	-	-	-
Volatilität	-	-	-

5J



Die Wertentwicklung der Vergangenheit lässt keine verlässlichen Rückschlüsse auf die zukünftige Entwicklung eines Finanzinstruments zu.

Quelle: FactSet

## Kursdaten

Ø Kurs 5 Tage   Ø Volumen 5 Tage (Stk.)	- EUR (-)
Ø Kurs 30 Tage   Ø Volumen 30 Tage (Stk.)	- EUR (-)
Ø Kurs 100 Tage   Ø Volumen 100 Tage (Stk.)	- EUR (-)
Ø Kurs 250 Tage   Ø Volumen 250 Tage	- EUR (-)
Hoch seit 1.1.   Datum	- EUR (-)
Tief seit 1.1.   Datum	- EUR (-)
52 Wochen Hoch   Datum	- EUR (-)
52 Wochen Tief   Datum	- EUR (-)

## Alle Börsen für SAMHALLSBYGGNADSBOLAGET I NORDEN AB

Börse	Datum	Zeit	Kurs	Gehandeltes Volumen	Trades
Tradegate	18.09.2024	20:43	0,6394 EUR	0,01	5
Stuttgart	18.09.2024	15:31	0,6103 EUR	0,00	10
Nasdaq Stockholm	18.09.2024	18:00	7,075 SEK	193,44	8.396
München	18.09.2024	08:12	0,6183 EUR	0,00	1
London Stock Exchange European Trade Reporting	18.09.2024	17:25	48,62 SEK	0,00	1
Hannover	18.09.2024	17:25	0,626 EUR	0,00	2
Frankfurt	18.09.2024	20:00	0,5794 EUR	0,00	7

Düsseldorf	18.09.2024	19:30	0,5682 EUR	0,00	4
Berlin	23.12.2022	15:44	1,728 EUR	0,00	2

## Firmenprofil

### Firmenlogo



### Firmenprofil

-

### Kontaktdetails

SAMHALLSBYGGNADSBOLAGET I  
NORDEN

--

Strandvaegen 1 114 51 Stockholm

Telefon+46 200-22 72 00

Fax: -

E-mail: [ir@sbbnorden.se](mailto:ir@sbbnorden.se)