

GRUPO ECOENER S.A. ACCIONES NOMINATIVAS EO -,32

ISIN: **ES0105548004** WKN: -

Übersicht

17.09.2024 15:29:01

Kurs
3,78 EUR**Differenz**  3,56% (0,13)

Stammdaten

ISIN	ES0105548004
Symbol	ENER
Börse	Frankfurt
Währung	EUR
Branche	-
Wertpapierkategorie	Aktie
Marktkapitalisierung (Mio)	221 EUR
Benchmark	IBEX 35

Marktdaten

Geld (Volumen)	-
Brief (Volumen)	-
Eröffnung	3,50 EUR
Hoch	3,78 EUR
Tief	3,50 EUR
Schluss Vortag	3,65 EUR
VWAP	3,86 EUR
Volumen (Stück)	0
Gehandelte Stückzahl	0,00
Trades	5
Letztes Volumen	0

Futures und Optionen

Zugehörige Futures	-
Zugehörige Optionen	-










5J



Die Wertentwicklung der Vergangenheit lässt keine verlässlichen Rückschlüsse auf die zukünftige Entwicklung eines Finanzinstruments zu.

Quelle: FactSet

Aktuellstes Research

Märkte		
Datum	Überschrift	Download
11.09.2024	 Global Equity Ratings	
11.09.2024	 Aktienempfehlungen Global	
09.09.2024	 Marktkommentar	
05.09.2024	 Aktienempfehlungen Global	
02.09.2024	 Eurozone Inflation und US-Arbeitsmarkt beschäftige...	

Details

17.09.2024 15:29:01

Kurs
3,78 EUR**Differenz** ▲ 3,56% (0,13)

Stammdaten

ISIN	ES0105548004
Symbol	ENER
Börse	Frankfurt
Währung	EUR
Branche	-
Wertpapierkategorie	Aktie
Marktkapitalisierung (Mio)	221 EUR
Benchmark	IBEX 35

Marktdaten

Geld (Volumen)	-
Brief (Volumen)	-
Eröffnung	3,50 EUR
Hoch	3,78 EUR
Tief	3,50 EUR
Schluss Vortag	3,65 EUR
VWAP	3,86 EUR
Volumen (Stück)	0
Gehandelte Stückzahl	0,00
Trades	5
Letztes Volumen	0

Performance und Risiko

	6M	1J	3J
Perf (%)	+5,19%	-10,32%	-33,27%
Perf (abs.)	+0,18	-0,42	-1,82
Beta	-	-	-
Volatilität	62,14	53,34	42,91

5J



Die Wertentwicklung der Vergangenheit lässt keine verlässlichen Rückschlüsse auf die zukünftige Entwicklung eines Finanzinstruments zu.

Quelle: FactSet

Kursdaten

Ø Kurs 5 Tage Ø Volumen 5 Tage (Stk.)	3,66 EUR (0)
Ø Kurs 30 Tage Ø Volumen 30 Tage (Stk.)	3,67 EUR (23)
Ø Kurs 100 Tage Ø Volumen 100 Tage (Stk.)	3,67 EUR (31)
Ø Kurs 250 Tage Ø Volumen 250 Tage	3,66 EUR (31)
Hoch seit 1.1. Datum	4,83 EUR (13.05.2024)
Tief seit 1.1. Datum	3,23 EUR (02.07.2024)
52 Wochen Hoch Datum	4,83 EUR (13.05.2024)
52 Wochen Tief Datum	3,02 EUR (20.10.2023)

Alle Börsen für GRUPO ECOENER S.A. ACCIONES NOMINATIVAS EO -,32

Börse	Datum	Zeit	Kurs	Gehandeltes Volumen	Trades
Stuttgart	17.09.2024	08:06	3,50 EUR	0,00	2
München	17.09.2024	08:22	3,72 EUR	0,00	1
Frankfurt	17.09.2024	15:29	3,78 EUR	0,00	5
Düsseldorf	17.09.2024	19:31	3,54 EUR	0,00	5
BME Continuous Market	17.09.2024	17:35	3,88 EUR	0,06	32

Firmenprofil

Firmenlogo

Firmenprofil

Kontakt details

GRUPO ECOENER S.A.U.

--

Telefon-

Fax: -

E-mail: -