

STOLT-NIELSEN LTD

ISIN: **BMG850801025** WKN: -

Übersicht

21.06.2024 19:00:29

Kurs

43,81 USD

Differenz  -0,02% (-0,01)

Stammdaten

ISIN BMG850801025

Symbol SNI

Börse FINRA other OTC
Issues

Währung USD

Branche Transport /
Verkehrssektor

Wertpapierkategorie Aktie

Marktkapitalisierung 2.442 EUR
(Mio)

Benchmark FTSE 100

Marktdaten

Geld (Volumen) -

Brief (Volumen) -

Eröffnung 43,81 USD

Hoch 43,81 USD

Tief 43,81 USD

Schluss Vortag 43,82 USD

VWAP 43,81 USD

Volumen (Stück) 3.200

Gehandelte Stückzahl 140.192,00

Trades 1

Letztes Volumen 3.200

Futures und Optionen

Zugehörige Futures -

Zugehörige Optionen -






5J



Die Wertentwicklung der Vergangenheit lässt keine verlässlichen Rückschlüsse auf die zukünftige Entwicklung eines Finanzinstruments zu.

Quelle: FactSet

Aktuellstes Research

Branchen			
Datum		Überschrift	Download
24.06.2024		Aktienempfehlungen Österreich	
21.06.2024		Global Equity Ratings	
21.06.2024		Aktienempfehlungen Global	
14.06.2024		Equity Weekly	
14.06.2024		Global Equity Ratings	

Details

21.06.2024 19:00:29

Kurs

43,81 USD

Differenz ▼ -0,02% (-0,01)

Stammdaten

ISIN	BMG850801025
Symbol	SNI
Börse	FINRA other OTC Issues
Währung	USD
Branche	Transport / Verkehrssektor
Wertpapierkategorie	Aktie
Marktkapitalisierung (Mio)	2.442 EUR
Benchmark	FTSE 100

Marktdaten

Geld (Volumen)	-
Brief (Volumen)	-
Eröffnung	43,81 USD
Hoch	43,81 USD
Tief	43,81 USD
Schluss Vortag	43,82 USD
VWAP	43,81 USD
Volumen (Stück)	3.200
Gehandelte Stückzahl	140.192,00
Trades	1
Letztes Volumen	3.200

Performance und Risiko

	6M	1J	3J
Perf (%)	-	-	-
Perf (abs.)	-	-	-
Beta	-0,10	0,25	0,73
Volatilität	34,14	32,98	39,44

5J



Die Wertentwicklung der Vergangenheit lässt keine verlässlichen Rückschlüsse auf die zukünftige Entwicklung eines Finanzinstruments zu.

Quelle: FactSet

Kursdaten

Ø Kurs 5 Tage Ø Volumen 5 Tage (Stk.)	43,81 USD (864)
Ø Kurs 30 Tage Ø Volumen 30 Tage (Stk.)	46,27 USD (351)
Ø Kurs 100 Tage Ø Volumen 100 Tage (Stk.)	41,34 USD (332)
Ø Kurs 250 Tage Ø Volumen 250 Tage	35,10 USD (290)
Hoch seit 1.1. Datum	49,08 USD (23.05.2024)
Tief seit 1.1. Datum	30,21 USD (02.01.2024)
52 Wochen Hoch Datum	49,08 USD (23.05.2024)
52 Wochen Tief Datum	23,53 USD (25.08.2023)

Alle Börsen für STOLT-NIELSEN LTD

Börse	Datum	Zeit	Kurs	Gehandeltes Volumen	Trades
Tradegate	25.06.2024	22:02	41,95 EUR	0,00	1
Stuttgart	26.06.2024	14:13	42,45 EUR	0,00	7
London Stock Exchange	12.06.2024	11:55	482,8962 NOK	0,54	1
Hannover	26.06.2024	08:03	41,95 EUR	0,00	1
Hamburg	26.06.2024	08:00	41,95 EUR	0,00	1
Frankfurt	26.06.2024	08:12	41,95 EUR	0,00	1
First North Stockholm	26.06.2024	13:35	486,00 NOK	0,00	1

FINRA other OTC Issues	21.06.2024	19:00	43,81 USD	0,14	1
Düsseldorf	26.06.2024	12:30	43,10 EUR	0,00	3
Berlin	26.06.2024	08:05	41,95 EUR	0,00	1

Firmenprofil

Firmenlogo



Firmenprofil

-

Kontaktdetails

STOLT-NIELSEN

--

Kingsway 65 WC2B 6TD London

Telefon+44 20 7611 8960

Fax: +44 20 7611 8965

E-mail: investors@stolt.com