

## GIMV

ISIN: BE0003699130

WKN: 000369913

## Übersicht

12.07.2024 08:26:34

## Kurs

40,90 EUR

Differenz  0,00% (0,00)

## Stammdaten

ISIN	BE0003699130
Symbol	GIMB
Börse	München
Währung	EUR
Branche	Finanzsektor
Wertpapierkategorie	Aktie
Marktkapitalisierung (Mio)	1.153 EUR
Benchmark	BEL 20 INDEX

## Marktdaten

Geld (Volumen)	-
Brief (Volumen)	-
Eröffnung	40,90 EUR
Hoch	40,90 EUR
Tief	40,90 EUR
Schluss Vortag	40,90 EUR
VWAP	43,40 EUR
Volumen (Stück)	0
Gehandelte Stückzahl	0,00
Trades	1
Letztes Volumen	0

## Futures und Optionen

Zugehörige Futures	-
Zugehörige Optionen	-








5J



Die Wertentwicklung der Vergangenheit lässt keine verlässlichen Rückschlüsse auf die zukünftige Entwicklung eines Finanzinstruments zu.

Quelle: FactSet

## Aktuellstes Research

Branchen		Märkte	
Datum		Überschrift	Download
12.07.2024		Global Equity Ratings	
12.07.2024		Aktienempfehlungen Global	
09.07.2024		Aktienempfehlungen Österreich	
28.06.2024		Equity Weekly	
24.06.2024		Aktienempfehlungen Österreich	

## Details

12.07.2024 08:26:34

## Kurs

40,90 EUR

Differenz ➔ 0,00% (0,00)

## Stammdaten

ISIN	BE0003699130
Symbol	GIMB
Börse	München
Währung	EUR
Branche	Finanzsektor
Wertpapierkategorie	Aktie
Marktkapitalisierung (Mio)	1.153 EUR
Benchmark	BEL 20 INDEX

## Marktdaten

Geld (Volumen)	-
Brief (Volumen)	-
Eröffnung	40,90 EUR
Hoch	40,90 EUR
Tief	40,90 EUR
Schluss Vortag	40,90 EUR
VWAP	43,40 EUR
Volumen (Stück)	0
Gehandelte Stückzahl	0,00
Trades	1
Letztes Volumen	0

## Performance und Risiko

	6M	1J	3J
Perf (%)	-6,94%	-2,04%	-23,84%
Perf (abs.)	-3,05	-0,85	-12,80
Beta	0,46	0,53	0,54
Volatilität	9,25	12,03	11,19

5J



Die Wertentwicklung der Vergangenheit lässt keine verlässlichen Rückschlüsse auf die zukünftige Entwicklung eines Finanzinstruments zu.

Quelle: FactSet

## Kursdaten

Ø Kurs 5 Tage   Ø Volumen 5 Tage (Stk.)	41,04 EUR (0)
Ø Kurs 30 Tage   Ø Volumen 30 Tage (Stk.)	44,46 EUR (0)
Ø Kurs 100 Tage   Ø Volumen 100 Tage (Stk.)	44,60 EUR (0)
Ø Kurs 250 Tage   Ø Volumen 250 Tage	43,04 EUR (0)
Hoch seit 1.1.   Datum	46,45 EUR (05.06.2024)
Tief seit 1.1.   Datum	40,90 EUR (10.07.2024)
52 Wochen Hoch   Datum	46,45 EUR (05.06.2024)
52 Wochen Tief   Datum	36,95 EUR (31.10.2023)

## Alle Börsen für GIMV

Börse <span>📍</span>	Datum	Zeit	Kurs	Gehandeltes Volumen	Trades
Stuttgart	12.07.2024	14:26	41,05 EUR	0,00	7
München	12.07.2024	08:26	40,90 EUR	0,00	1
London Stock Exchange European Trade Reporting	12.07.2024	17:30	41,225 EUR	0,00	2
Frankfurt	12.07.2024	08:08	40,65 EUR	0,00	2
Euronext Brüssel	12.07.2024	17:35	41,35 EUR	0,53	280
Düsseldorf	12.07.2024	08:12	40,85 EUR	0,00	3

# Firmenprofil

## Firmenlogo



### Kontaktdetails

GIMV NV

--

Karel Oomsstraat 37 - 2018 Antwerp

Telefon+32-3-290-21-00

Fax: +32-3-290-21-05

E-mail: [info@gimv.com](mailto:info@gimv.com)

## Firmenprofil

-

### Vorstandsmitglieder

Koen Dejonckheere Vorstandsmitglied

Bart Diels Vorstandsmitglied

Bram Vanparys Vorstandsmitglied

Edmond Bastijns Vorstandsmitglied

Erik Mampaey Vorstandsmitglied

Koen Bouckaert Vorstandsmitglied

Kristof Vande Capelle Vorstandsmitglied

Tom Van de Voorde Vorstandsmitglied

### Aufsichtsrat

Filip Dierckx Aufsichtsratsmitglied

An Vermeersch Aufsichtsratsmitglied

Brigitte Boone Aufsichtsratsmitglied

Frank Verhaegen Aufsichtsratsmitglied

Hilde Windels Aufsichtsratsmitglied

Johan Deschuyffeleer Aufsichtsratsmitglied

Luc Missorten Aufsichtsratsmitglied

Manon Janssen Aufsichtsratsmitglied

Marc Marguerite Valentiny Aufsichtsratsmitglied

Robert Goethem Aufsichtsratsmitglied