

BAYWA AG

ISIN: DE0005194062

WKN: 519406

Übersicht

02.05.2024 15:00:07

Kurs

22,45 EUR

Differenz  0,00% (0,00)

Stammdaten

ISIN	DE0005194062
Symbol	BYW6
Börse	Stuttgart
Währung	EUR
Branche	Handel
Wertpapierkategorie	Aktie
Marktkapitalisierung (Mio)	855 EUR
Benchmark	DAX KURSINDEX

Marktdaten

Geld (Volumen)	22,45 EUR (290)
Brief (Volumen)	22,50 EUR (1.039)
Eröffnung	22,45 EUR
Hoch	22,60 EUR
Tief	22,25 EUR
Schluss Vortag	22,45 EUR
VWAP	-
Volumen (Stück)	15
Gehandelte Stückzahl	338,25
Trades	32
Letztes Volumen	0

Futures und Optionen

Zugehörige Futures	-
Zugehörige Optionen	549




5J



Die Wertentwicklung der Vergangenheit lässt keine verlässlichen Rückschlüsse auf die zukünftige Entwicklung eines Finanzinstruments zu.

Quelle: FactSet

Aktuellstes Research

Branchen	Märkte		
		Datum	Überschrift
			Download
		26.04.2024	 Global Equity Ratings 
		26.04.2024	 Aktienempfehlungen Global 
		03.04.2024	 Global Equity Ratings 
		03.04.2024	 Aktienempfehlungen Global 
		13.03.2024	 Global Equity Ratings 

Details

02.05.2024 15:00:07

Kurs

22,45 EUR

Differenz ➔ 0,00% (0,00)

Stammdaten

ISIN	DE0005194062
Symbol	BYW6
Börse	Stuttgart
Währung	EUR
Branche	Handel
Wertpapierkategorie	Aktie
Marktkapitalisierung (Mio)	855 EUR
Benchmark	DAX KURSINDEX

Marktdaten

Geld (Volumen)	22,45 EUR (290)
Brief (Volumen)	22,50 EUR (1.039)
Eröffnung	22,45 EUR
Hoch	22,60 EUR
Tief	22,25 EUR
Schluss Vortag	22,45 EUR
VWAP	-
Volumen (Stück)	15
Gehandelte Stückzahl	338,25
Trades	32
Letztes Volumen	0

Performance und Risiko

	6M	1J	3J
Perf (%)	-27,70%	-42,06%	-44,57%
Perf (abs.)	-8,60	-16,30	-18,05
Beta	1,31	0,96	0,63
Volatilität	29,07	27,76	27,43



Die Wertentwicklung der Vergangenheit lässt keine verlässlichen Rückschlüsse auf die zukünftige Entwicklung eines Finanzinstruments zu.

Quelle: FactSet

Kursdaten

Ø Kurs 5 Tage Ø Volumen 5 Tage (Stk.)	22,61 EUR (779)
Ø Kurs 30 Tage Ø Volumen 30 Tage (Stk.)	24,03 EUR (1.496)
Ø Kurs 100 Tage Ø Volumen 100 Tage (Stk.)	27,79 EUR (947)
Ø Kurs 250 Tage Ø Volumen 250 Tage	31,79 EUR (843)
Hoch seit 1.1. Datum	32,00 EUR (09.01.2024)
Tief seit 1.1. Datum	21,90 EUR (17.04.2024)
52 Wochen Hoch Datum	39,80 EUR (05.06.2023)
52 Wochen Tief Datum	21,90 EUR (17.04.2024)

Alle Börsen für BAYWA AG

Börse 📍	Datum	Zeit	Kurs	Gehandeltes Volumen	Trades
Xetra	02.05.2024	14:09	22,55 EUR	0,12	64
Wiener Börse	02.05.2024	09:05	22,55 EUR	0,00	1
Tradegate	02.05.2024	14:09	22,55 EUR	0,06	29
Stuttgart	02.05.2024	15:00	22,45 EUR	0,00	32
SIX Swiss Exchange	14.03.2019	17:35	27,70 CHF	0,00	1
München	02.05.2024	08:02	22,65 EUR	0,00	1
London Stock Exchange	29.09.2023	17:45	33,70 EUR	0,04	1
Hannover	02.05.2024	08:16	22,40 EUR	0,00	1

Hamburg	02.05.2024	08:16	22,40	EUR	0,00	1
Frankfurt	02.05.2024	08:20	22,40	EUR	0,00	1
Düsseldorf	02.05.2024	12:31	22,45	EUR	0,00	3
Berlin	02.05.2024	14:13	22,45	EUR	0,00	9

Firmenprofil

Firmenlogo



Kontaktdetails

BAYWA AG

--

Arabellastrasse 4 - 81925 München

Telefon+49-89-9222-0

Fax: +49-89-9212-3887

E-mail: info@baywa.de

Firmenprofil

-

Vorstandsmitglieder

Marcus Pöllinger	Vorstandsvorsitzender
Andreas Helber	Vorstandsmitglied
Marlen Wienert	Vorstandsmitglied
Reinhard Wolf	Vorstandsmitglied

Aufsichtsrat

Bernhard Loy	Aufsichtsratsmitglied
Ingrid Halbritter	Aufsichtsratsmitglied
Jaana Hampel	Aufsichtsratsmitglied
Joachim Rukwied	Aufsichtsratsmitglied
Jürgen Hahnemann	Aufsichtsratsmitglied
Maria-Magdalena Waschbichler	Aufsichtsratsmitglied
Michael Göschelbauer	Aufsichtsratsmitglied
Michael Höllerer	Aufsichtsratsmitglied
Michael Kuffner	Aufsichtsratsmitglied
Monika Hohlmeier	Aufsichtsratsmitglied
Monique Surges	Aufsichtsratsmitglied
Thomas Gürlebeck	Aufsichtsratsmitglied
Thomas Stuber	Aufsichtsratsmitglied
Wilhelm Josef Oberhofer	Aufsichtsratsmitglied
Wolfgang Altmüller	Aufsichtsratsmitglied