

WALLENIUS WILHELMSSEN ASA

ISIN: NO0010571680 WKN: -

Übersicht

16.07.2024 08:11:12

Kurs

8,475 EUR

Differenz  -1,22% (-0,11)

Stammdaten

ISIN	NO0010571680
Symbol	WAWI
Börse	Düsseldorf
Währung	EUR
Branche	Transport / Verkehrssektor
Wertpapierkategorie	Aktie
Marktkapitalisierung (Mio)	3.596 EUR
Benchmark	OSLO BØRS ALL- SHARE GI INDEX (NOK)

Marktdaten

Geld (Volumen)	-
Brief (Volumen)	-
Eröffnung	8,475 EUR
Hoch	8,475 EUR
Tief	8,475 EUR
Schluss Vortag	8,58 EUR
VWAP	-
Volumen (Stück)	0
Gehandelte Stückzahl	0,00
Trades	3
Letztes Volumen	0

Futures und Optionen

Zugehörige Futures	-
Zugehörige Optionen	-




5J



Die Wertentwicklung der Vergangenheit lässt keine verlässlichen Rückschlüsse auf die zukünftige Entwicklung eines Finanzinstruments zu.

Quelle: FactSet

Aktuellstes Research

Branchen			
Datum		Überschrift	Download
15.07.2024		Aktienempfehlungen Global	
12.07.2024		Global Equity Ratings	
09.07.2024		Aktienempfehlungen Österreich	
28.06.2024		Equity Weekly	
24.06.2024		Aktienempfehlungen Österreich	

Details

16.07.2024 08:11:12

Kurs

8,475 EUR

Differenz ▼ -1,22% (-0,11)

Stammdaten

ISIN	NO0010571680
Symbol	WAWI
Börse	Düsseldorf
Währung	EUR
Branche	Transport / Verkehrssektor
Wertpapierkategorie	Aktie
Marktkapitalisierung (Mio)	3.596 EUR
Benchmark	OSLO BØRS ALL- SHARE GI INDEX (NOK)

Marktdaten

Geld (Volumen)	-
Brief (Volumen)	-
Eröffnung	8,475 EUR
Hoch	8,475 EUR
Tief	8,475 EUR
Schluss Vortag	8,58 EUR
VWAP	-
Volumen (Stück)	0
Gehandelte Stückzahl	0,00
Trades	3
Letztes Volumen	0

Performance und Risiko

	6M	1J	3J
Perf (%)	+2,29%	+30,79%	+214,35%
Perf (abs.)	+0,19	+2,00	+5,78
Beta	1,03	0,99	0,98
Volatilität	48,66	41,00	48,74

5J



Die Wertentwicklung der Vergangenheit lässt keine verlässlichen Rückschlüsse auf die zukünftige Entwicklung eines Finanzinstruments zu.

Quelle: FactSet

Kursdaten

Ø Kurs 5 Tage Ø Volumen 5 Tage (Stk.)	8,531 EUR (200)
Ø Kurs 30 Tage Ø Volumen 30 Tage (Stk.)	8,944 EUR (33)
Ø Kurs 100 Tage Ø Volumen 100 Tage (Stk.)	8,860 EUR (15)
Ø Kurs 250 Tage Ø Volumen 250 Tage	8,225 EUR (6)
Hoch seit 1.1. Datum	10,390 EUR (14.05.2024)
Tief seit 1.1. Datum	7,460 EUR (26.03.2024)
52 Wochen Hoch Datum	10,390 EUR (14.05.2024)
52 Wochen Tief Datum	5,985 EUR (26.07.2023)

Alle Börsen für WALLENIUS WILHELMSSEN ASA

Börse	Datum	Zeit	Kurs	Gehandeltes Volumen	Trades
Tradegate	16.07.2024	22:26	8,53 EUR	0,00	5
Stuttgart	16.07.2024	15:35	8,445 EUR	0,00	11
München	16.07.2024	08:29	8,575 EUR	0,00	2
London Stock Exchange	06.07.2023	16:57	74,70 NOK	0,10	1
Frankfurt	16.07.2024	21:50	8,34 EUR	0,00	3
First North Stockholm	16.07.2024	18:00	100,60 NOK	5,05	88
FINRA other OTC	16.07.2024	20:51	9,40 USD	0,00	1

Issues						
Düsseldorf	16.07.2024	08:11	8,475 EUR	0,00		3
Berlin	16.07.2024	21:43	8,525 EUR	0,00		19

Firmenprofil

Firmenlogo



Kontaktdetails

WALLENIUS WILHELMSSEN ASA

--

Strandveien 20 - 1366 Lysaker

Telefon+47-67-58-40-00

Fax: +

E-mail: -

Firmenprofil

-

Vorstandsmitglieder

Lasse Kristoffersen	Vorstandsvorsitzender
Anette Maltun Koefoed	Vorstandsmitglied
Gro Rognstad	Vorstandsmitglied
Michael Hynekamp	Vorstandsmitglied
Pia Synnerman	Vorstandsmitglied
Torbjorn Wist	Vorstandsmitglied
Wenche Agerup	Vorstandsmitglied
Xavier Leroi	Vorstandsmitglied

Aufsichtsrat

Rune Bjerke	Aufsichtsratsvorsitzender
Anna Felländer	Aufsichtsratsmitglied
Hans Åkervall	Aufsichtsratsmitglied
Kerstin Margareta Alestig Johnson	Aufsichtsratsmitglied
Thomas Wilhelmsen	Aufsichtsratsmitglied
Yngvil Signe Eriksson Asheim	Aufsichtsratsmitglied