


GIMV

ISIN: BE0003699130 WKN: 000369913

Übersicht

08.05.2024 08:04:33		
Kurs	44,65 EUR	
Differenz		-1,43% (-0,65)

Stammdaten	
ISIN	BE0003699130
Symbol	GIMB
Börse	Frankfurt
Währung	EUR
Branche	Finanzsektor
Wertpapierkategorie	Aktie
Marktkapitalisierung (Mio)	1.262 EUR
Benchmark	BEL 20 INDEX











Marktdaten	
Geld (Volumen)	-
Brief (Volumen)	-
Eröffnung	44,65 EUR
Hoch	44,65 EUR
Tief	44,65 EUR
Schluss Vortag	45,30 EUR
VWAP	45,30 EUR
Volumen (Stück)	0
Gehandelte Stückzahl	0,00
Trades	2
Letztes Volumen	0

Futures und Optionen	
Zugehörige Futures	-
Zugehörige Optionen	-



Die Wertentwicklung der Vergangenheit lässt keine verlässlichen Rückschlüsse auf die zukünftige Entwicklung eines Finanzinstruments zu.
Quelle: FactSet

Aktuellstes Research

Branchen		Märkte	
Datum		Überschrift	Download
03.05.2024		Equity Weekly	
29.04.2024		Aktienempfehlungen Österreich	
26.04.2024		Global Equity Ratings	
26.04.2024		Aktienempfehlungen Global	
19.04.2024		Equity Weekly	

Details

08.05.2024 08:04:33	
Kurs	44,65 EUR
Differenz	<div><div></div><div>-1,43% (-0,65)</div></div>

Stammdaten	
ISIN	BE0003699130
Symbol	GIMB
Börse	Frankfurt
Währung	EUR
Branche	Finanzsektor
Wertpapierkategorie	Aktie
Marktkapitalisierung (Mio)	1.262 EUR
Benchmark	BEL 20 INDEX

Marktdaten	
Geld (Volumen)	-
Brief (Volumen)	-
Eröffnung	44,65 EUR
Hoch	44,65 EUR
Tief	44,65 EUR
Schluss Vortag	45,30 EUR
VWAP	45,30 EUR
Volumen (Stück)	0
Gehandelte Stückzahl	0,00
Trades	2
Letztes Volumen	0

Performance und Risiko			
	6M	1J	3J
Perf (%)	+19,54%	-5,10%	-15,11%
Perf (abs.)	+7,30	-2,40	-7,95
Beta	0,61	0,56	0,55
Volatilität	21,63	20,36	19,30



Die Wertentwicklung der Vergangenheit lässt keine verlässlichen Rückschlüsse auf die zukünftige Entwicklung eines Finanzinstruments zu.
Quelle: FactSet

Kursdaten	
Ø Kurs 5 Tage Ø Volumen 5 Tage (Stk.)	44,39 EUR (9)
Ø Kurs 30 Tage Ø Volumen 30 Tage (Stk.)	43,96 EUR (116)
Ø Kurs 100 Tage Ø Volumen 100 Tage (Stk.)	43,63 EUR (36)
Ø Kurs 250 Tage Ø Volumen 250 Tage	42,35 EUR (20)
Hoch seit 1.1. Datum	45,30 EUR (07.05.2024)
Tief seit 1.1. Datum	41,90 EUR (05.02.2024)
52 Wochen Hoch Datum	47,05 EUR (09.05.2023)
52 Wochen Tief Datum	36,00 EUR (31.10.2023)

Alle Börsen für GIMV					
Börse	Datum	Zeit	Kurs	Gehandeltes Volumen	Trades
Stuttgart	08.05.2024	12:32	44,95 EUR	0,00	4
München	08.05.2024	08:05	44,85 EUR	0,00	1
London Stock Exchange European Trade Reporting	08.05.2024	17:30	45,225 EUR	0,00	2
Frankfurt	08.05.2024	08:04	44,65 EUR	0,00	2
Euronext Brüssel	08.05.2024	17:35	45,25 EUR	0,34	202
Düsseldorf	08.05.2024	08:12	44,95 EUR	0,00	3

Firmenprofil

Firmenlogo



Kontakt details

GIMV NV

- -

Karel Oomsstraat 37 - 2018 Antwerp

Telefon+32-3-290-21-00

Fax: +32-3-290-21-05

E-mail: info@gimv.com

Firmenprofil

-

Vorstandsmitglieder

Koen Dejonckheere	Vorstandsvorsitzender
Bart Diels	Vorstandsmitglied
Bram Vanparys	Vorstandsmitglied
Edmond Bastijns	Vorstandsmitglied
Erik Mampaey	Vorstandsmitglied
Koen Bouckaert	Vorstandsmitglied
Kristof Vande Capelle	Vorstandsmitglied
Tom Van de Voorde	Vorstandsmitglied

Aufsichtsrat

Hilde Laga	Aufsichtsratsvorsitzender
An Vermeersch	Aufsichtsratsmitglied
Brigitte Boone	Aufsichtsratsmitglied
Frank Verhaegen	Aufsichtsratsmitglied
Geert Peeters	Aufsichtsratsmitglied
Hilde Windels	Aufsichtsratsmitglied
Jan Desmeth	Aufsichtsratsmitglied
Johan Deschuyffeleer	Aufsichtsratsmitglied
Luc Missorten	Aufsichtsratsmitglied
Manon Janssen	Aufsichtsratsmitglied
Marc Descheemaeker	Aufsichtsratsmitglied