

AMUNDI S.A.

ISIN: **FR0004125920** WKN: -

Übersicht

18.10.2024 08:05:58

Kurs

70,20 EUR

Differenz  1,52% (1,05)

Stammdaten

ISIN	FR0004125920
Symbol	AMUN
Börse	München
Währung	EUR
Branche	Finanzsektor
Wertpapierkategorie	Aktie
Marktkapitalisierung (Mio)	14.469 EUR
Benchmark	CAC 40 INDEX

Marktdaten

Geld (Volumen)	-
Brief (Volumen)	-
Eröffnung	70,20 EUR
Hoch	70,20 EUR
Tief	70,20 EUR
Schluss Vortag	69,15 EUR
VWAP	69,70 EUR
Volumen (Stück)	0
Gehandelte Stückzahl	0,00
Trades	2
Letztes Volumen	0

Futures und Optionen




Zugehörige Futures	21
Zugehörige Optionen	-

5J



Die Wertentwicklung der Vergangenheit lässt keine verlässlichen Rückschlüsse auf die zukünftige Entwicklung eines Finanzinstruments zu.
Quelle: FactSet

Aktuellstes Research

Branchen		Märkte	
Datum		Überschrift	Download
14.10.2024		Aktienempfehlungen Österreich	
27.09.2024		Global Equity Ratings	
27.09.2024		Aktienempfehlungen Global	
23.09.2024		Aktienempfehlungen Österreich	
11.09.2024		Global Equity Ratings	

Details

18.10.2024 08:05:58

Kurs

70,20 EUR

Differenz ▲ 1,52% (1,05)

Stammdaten

ISIN	FR0004125920
Symbol	AMUN
Börse	München
Währung	EUR
Branche	Finanzsektor
Wertpapierkategorie	Aktie
Marktkapitalisierung (Mio)	14.469 EUR
Benchmark	CAC 40 INDEX

Marktdaten

Geld (Volumen)	-
Brief (Volumen)	-
Eröffnung	70,20 EUR
Hoch	70,20 EUR
Tief	70,20 EUR
Schluss Vortag	69,15 EUR
VWAP	69,70 EUR
Volumen (Stück)	0
Gehandelte Stückzahl	0,00
Trades	2
Letztes Volumen	0

Performance und Risiko

	6M	1J	3J
Perf (%)	+10,38%	+33,71%	-7,27%
Perf (abs.)	+6,60	+17,70	-5,50
Beta	1,23	1,20	1,22
Volatilität	23,95	21,43	25,51

5J



Die Wertentwicklung der Vergangenheit lässt keine verlässlichen Rückschlüsse auf die zukünftige Entwicklung eines Finanzinstruments zu.

Quelle: FactSet

Kursdaten

Ø Kurs 5 Tage Ø Volumen 5 Tage (Stk.)	68,63 EUR (0)
Ø Kurs 30 Tage Ø Volumen 30 Tage (Stk.)	67,84 EUR (1)
Ø Kurs 100 Tage Ø Volumen 100 Tage (Stk.)	65,90 EUR (3)
Ø Kurs 250 Tage Ø Volumen 250 Tage	63,33 EUR (9)
Hoch seit 1.1. Datum	72,55 EUR (15.05.2024)
Tief seit 1.1. Datum	59,10 EUR (14.02.2024)
52 Wochen Hoch Datum	72,55 EUR (15.05.2024)
52 Wochen Tief Datum	48,62 EUR (30.10.2023)

Alle Börsen für AMUNDI S.A.

Börse	Datum	Zeit	Kurs	Gehandeltes Volumen	Trades
Xetra	17.10.2024	17:37	70,80 EUR	0,00	1
Wiener Börse	18.10.2024	15:30	70,50 EUR	0,00	4
Tradegate	18.10.2024	22:26	70,75 EUR	0,03	11
Stuttgart	18.10.2024	15:47	70,35 EUR	0,00	9
München	18.10.2024	08:05	70,20 EUR	0,00	2
London Stock Exchange European Trade Reporting	18.10.2024	17:30	70,10 EUR	0,00	2
Hannover	18.10.2024	17:25	70,50 EUR	0,00	4

Frankfurt	18.10.2024	13:00	70,40	EUR	0,01	1
FINRA other OTC Issues	09.09.2024	20:10	71,29	USD	0,07	2
Euronext Paris	18.10.2024	17:35	70,70	EUR	6,30	782
Euronext Milan MTF Trading After Hours	-	-	-		0,00	-
Düsseldorf	18.10.2024	08:10	69,95	EUR	0,00	3
Berlin	18.10.2024	08:05	70,20	EUR	0,00	2

Firmenprofil

Firmenlogo



Kontakt details

AMUNDI SA

--

Telefon-

Fax: -

E-mail: -

Firmenprofil

-

Vorstandsmitglieder

Valérie Baudson Vorstandsvorsitzender

Domenico Aiello Vorstandsmitglied

Aufsichtsrat

Philippe Brassac Aufsichtsratsvorsitzender

Michel Jacques Mathieu Aufsichtsratsmitglied

Robert Leblanc Aufsichtsratsmitglied

Bénédicte Chrétien Aufsichtsratsmitglied

Christian Rouchon Aufsichtsratsmitglied

Christine Grillet Aufsichtsratsmitglied

Hélène Molinari Aufsichtsratsmitglied

Joseph Ouedraogo Aufsichtsratsmitglied

Laurence Danon-Arnaud Aufsichtsratsmitglied

Michèle Guibert Aufsichtsratsmitglied

Nathalie Wright Aufsichtsratsmitglied

Nicolas Mauré Aufsichtsratsmitglied

Patrice Gentié Aufsichtsratsmitglied

Virginie Cayatte Aufsichtsratsmitglied

Yves Perrier Aufsichtsratsmitglied