

AMSC ASA

ISIN: NO0010272065

WKN: -

Übersicht

28.06.2024 21:43:03

Kurs
2,895 EURDifferenz  2,30% (0,07)

Stammdaten

| | |
|-------------------------------|---|
| ISIN | NO0010272065 |
| Symbol | AMSC |
| Börse | Berlin |
| Währung | EUR |
| Branche | Transport / Verkehrssektor |
| Wertpapierkategorie | Aktie |
| Marktkapitalisierung (Mio) | 209 EUR |
| Benchmark | OSLO BØRS ALL- SHARE GI INDEX (NOK) |

Marktdaten

| | |
|----------------------|-----------|
| Geld (Volumen) | - |
| Brief (Volumen) | - |
| Eröffnung | 2,835 EUR |
| Hoch | 2,905 EUR |
| Tief | 2,835 EUR |
| Schluss Vortag | 2,83 EUR |
| VWAP | - |
| Volumen (Stück) | 0 |
| Gehandelte Stückzahl | 0,00 |
| Trades | 19 |
| Letztes Volumen | 0 |

Futures und Optionen

| | |
|---------------------|---|
| Zugehörige Futures | - |
| Zugehörige Optionen | - |











5J



Die Wertentwicklung der Vergangenheit lässt keine verlässlichen Rückschlüsse auf die zukünftige Entwicklung eines Finanzinstruments zu.

Quelle: FactSet

Aktuellstes Research

| Branchen | | | |
|------------|---|-------------------------------|---|
| Datum | | Überschrift | Download |
| 28.06.2024 |  | Equity Weekly |  |
| 24.06.2024 |  | Aktienempfehlungen Österreich |  |
| 21.06.2024 |  | Global Equity Ratings |  |
| 21.06.2024 |  | Aktienempfehlungen Global |  |
| 14.06.2024 |  | Equity Weekly |  |

Details

28.06.2024 21:43:03

Kurs

2,895 EUR

Differenz ▲ 2,30% (0,07)

Stammdaten

| | |
|-------------------------------|---|
| ISIN | NO0010272065 |
| Symbol | AMSC |
| Börse | Berlin |
| Währung | EUR |
| Branche | Transport / Verkehrssektor |
| Wertpapierkategorie | Aktie |
| Marktkapitalisierung (Mio) | 209 EUR |
| Benchmark | OSLO BØRS ALL- SHARE GI INDEX (NOK) |

Marktdaten

| | |
|----------------------|-----------|
| Geld (Volumen) | - |
| Brief (Volumen) | - |
| Eröffnung | 2,835 EUR |
| Hoch | 2,905 EUR |
| Tief | 2,835 EUR |
| Schluss Vortag | 2,83 EUR |
| VWAP | - |
| Volumen (Stück) | 0 |
| Gehandelte Stückzahl | 0,00 |
| Trades | 19 |
| Letztes Volumen | 0 |

Performance und Risiko

| | 6M | 1J | 3J |
|-------------|---------|---------|--------|
| Perf (%) | +25,32% | -10,23% | -3,18% |
| Perf (abs.) | +0,59 | -0,33 | -0,10 |
| Beta | 1,38 | 0,42 | 0,39 |
| Volatilität | 37,29 | 81,33 | 53,01 |

5J



Die Wertentwicklung der Vergangenheit lässt keine verlässlichen Rückschlüsse auf die zukünftige Entwicklung eines Finanzinstruments zu.

Quelle: FactSet

Kursdaten

| | |
|---|------------------------|
| Ø Kurs 5 Tage Ø Volumen 5 Tage (Stk.) | 2,814 EUR (0) |
| Ø Kurs 30 Tage Ø Volumen 30 Tage (Stk.) | 2,746 EUR (0) |
| Ø Kurs 100 Tage Ø Volumen 100 Tage (Stk.) | 2,537 EUR (0) |
| Ø Kurs 250 Tage Ø Volumen 250 Tage | 2,803 EUR (7) |
| Hoch seit 1.1. Datum | 2,930 EUR (31.05.2024) |
| Tief seit 1.1. Datum | 2,120 EUR (11.03.2024) |
| 52 Wochen Hoch Datum | 4,165 EUR (23.10.2023) |
| 52 Wochen Tief Datum | 1,832 EUR (26.10.2023) |

Arbitrage Ansichten

| Börse | Datum | Zeit | Kurs | Gehandeltes Volumen | Trades |
|------------------------|------------|-------|-----------|---------------------|--------|
| Tradegate | 28.06.2024 | 22:02 | 2,89 EUR | 0,00 | 1 |
| Stuttgart | 28.06.2024 | 15:36 | 2,86 EUR | 0,00 | 11 |
| München | 28.06.2024 | 08:03 | 2,82 EUR | 0,00 | 2 |
| London Stock Exchange | 14.04.2023 | 09:23 | 41,50 NOK | 0,23 | 1 |
| Frankfurt | 28.06.2024 | 21:41 | 2,84 EUR | 0,00 | 3 |
| First North Stockholm | 21.05.2024 | 15:02 | 31,25 NOK | 0,02 | 1 |
| FINRA other OTC Issues | 28.06.2024 | 18:36 | 3,05 USD | 0,01 | 1 |
| Düsseldorf | 28.06.2024 | 08:12 | 2,82 EUR | 0,00 | 3 |

Firmenprofil

Firmenlogo



AMSC ASA

Firmenprofil

-

Kontakt details

AMSC ASA

--

Telefon-

Fax: -

E-mail: -