

ACHILLES THERAPEUTICS PLC SPON. ADR

ISIN: **US00449L1026** WKN: **00449L102**

Übersicht

17.09.2024 22:26:46

Kurs
0,64 EUR

Differenz  0,00% (0,00)

Stammdaten

ISIN	US00449L1026
Symbol	ACHL
Börse	Tradegate
Währung	EUR
Branche	Chemie / Pharma / Gesundheit
Wertpapierkategorie	Aktie
Marktkapitalisierung (Mio)	0
Benchmark	FTSE 100

Marktdaten

Geld (Volumen)	0,635 EUR (2.377)
Brief (Volumen)	0,645 EUR (2.325)
Eröffnung	0,645 EUR
Hoch	0,645 EUR
Tief	0,64 EUR
Schluss Vortag	0,64 EUR
VWAP	0,64232 EUR
Volumen (Stück)	8.756
Gehandelte Stückzahl	5.624,18
Trades	4
Letztes Volumen	788

Futures und Optionen

Zugehörige Futures	-
Zugehörige Optionen	-







5J



Die Wertentwicklung der Vergangenheit lässt keine verlässlichen Rückschlüsse auf die zukünftige Entwicklung eines Finanzinstruments zu.

Quelle: FactSet

Aktuellstes Research

Branchen		
Datum	Überschrift	Download
13.09.2024	 Equity Weekly	
11.09.2024	 Global Equity Ratings	
11.09.2024	 Aktienempfehlungen Global	
09.09.2024	 Aktienempfehlungen Österreich	
05.09.2024	 Global Equity Ratings	

Details

17.09.2024 22:26:46

Kurs

0,64 EUR

Differenz ➔ 0,00% (0,00)

Stammdaten

ISIN	US00449L1026
Symbol	ACHL
Börse	Tradegate
Währung	EUR
Branche	Chemie / Pharma / Gesundheit
Wertpapierkategorie	Aktie
Marktkapitalisierung (Mio)	0
Benchmark	FTSE 100

Marktdaten

Geld (Volumen)	0,635 EUR (2.377)
Brief (Volumen)	0,645 EUR (2.325)
Eröffnung	0,645 EUR
Hoch	0,645 EUR
Tief	0,64 EUR
Schluss Vortag	0,64 EUR
VWAP	0,64232 EUR
Volumen (Stück)	8.756
Gehandelte Stückzahl	5.624,18
Trades	4
Letztes Volumen	788

Performance und Risiko

	6M	1J	3J
Perf (%)	-37,86%	-22,89%	-87,15%
Perf (abs.)	-0,39	-0,19	-4,34
Beta	-	-	-
Volatilität	54,87	61,65	63,04

5J



Die Wertentwicklung der Vergangenheit lässt keine verlässlichen Rückschlüsse auf die zukünftige Entwicklung eines Finanzinstruments zu.

Quelle: FactSet

Kursdaten

Ø Kurs 5 Tage Ø Volumen 5 Tage (Stk.)	0,64 EUR (2.771)
Ø Kurs 30 Tage Ø Volumen 30 Tage (Stk.)	0,67 EUR (2.306)
Ø Kurs 100 Tage Ø Volumen 100 Tage (Stk.)	0,76 EUR (1.178)
Ø Kurs 250 Tage Ø Volumen 250 Tage	0,83 EUR (4.333)
Hoch seit 1.1. Datum	1,55 EUR (29.02.2024)
Tief seit 1.1. Datum	0,63 EUR (04.09.2024)
52 Wochen Hoch Datum	1,55 EUR (29.02.2024)
52 Wochen Tief Datum	0,63 EUR (04.09.2024)

Alle Börsen für ACHILLES THERAPEUTICS PLC SPON. ADR

Börse	Datum	Zeit	Kurs	Gehandeltes Volumen	Trades
Tradegate	17.09.2024	22:26	0,64 EUR	0,01	4
Stuttgart	17.09.2024	21:24	0,63 EUR	0,00	5
Nasdaq	17.09.2024	22:30	0,708 USD	0,04	128
München	17.09.2024	08:01	0,65 EUR	0,00	1
Frankfurt	17.09.2024	08:15	0,59 EUR	0,00	2
Düsseldorf	17.09.2024	19:32	0,625 EUR	0,00	7
Berlin	17.09.2024	20:08	0,635 EUR	0,00	13

Firmenprofil

Firmenlogo



Firmenprofil

-

Kontaktdetails

ACHILLES THERAPEUTICS

--

Telefon-

Fax: -

E-mail: -