

ALKERMES PLC

ISIN: **IE00B56GVS15** WKN: **G01767105**

Übersicht

17.09.2024 08:15:17

Kurs

24,60 EUR

Differenz  0,00% (0,00)

Stammdaten

ISIN	IE00B56GVS15
Symbol	ALKS
Börse	Frankfurt
Währung	EUR
Branche	Chemie / Pharma / Gesundheit
Wertpapierkategorie	Aktie
Marktkapitalisierung (Mio)	4.118 EUR
Benchmark	MSCI WORLD INDEX (PRICE) (USD)

Marktdaten

Geld (Volumen)	-
Brief (Volumen)	-
Eröffnung	24,60 EUR
Hoch	24,60 EUR
Tief	24,60 EUR
Schluss Vortag	24,60 EUR
VWAP	24,20 EUR
Volumen (Stück)	0
Gehandelte Stückzahl	0,00
Trades	1
Letztes Volumen	0

Futures und Optionen









Zugehörige Futures	-
Zugehörige Optionen	-

5J



Die Wertentwicklung der Vergangenheit lässt keine verlässlichen Rückschlüsse auf die zukünftige Entwicklung eines Finanzinstruments zu.
Quelle: FactSet

Aktuellstes Research

Branchen		Märkte	
Datum		Überschrift	Download
13.09.2024		Equity Weekly	
11.09.2024		Global Equity Ratings	
11.09.2024		Aktienempfehlungen Global	
09.09.2024		Aktienempfehlungen Österreich	
05.09.2024		Global Equity Ratings	

Details

17.09.2024 08:15:17

Kurs

24,60 EUR

Differenz ➔ 0,00% (0,00)

Stammdaten

ISIN	IE00B56GVS15
Symbol	ALKS
Börse	Frankfurt
Währung	EUR
Branche	Chemie / Pharma / Gesundheit
Wertpapierkategorie	Aktie
Marktkapitalisierung (Mio)	4.118 EUR
Benchmark	MSCI WORLD INDEX (PRICE) (USD)

Marktdaten

Geld (Volumen)	-
Brief (Volumen)	-
Eröffnung	24,60 EUR
Hoch	24,60 EUR
Tief	24,60 EUR
Schluss Vortag	24,60 EUR
VWAP	24,20 EUR
Volumen (Stück)	0
Gehandelte Stückzahl	0,00
Trades	1
Letztes Volumen	0

Performance und Risiko

	6M	1J	3J
Perf (%)	-6,82%	-9,42%	-0,79%
Perf (abs.)	-1,80	-2,56	-0,20
Beta	-	-	-
Volatilität	35,68	37,86	37,88

5J



Die Wertentwicklung der Vergangenheit lässt keine verlässlichen Rückschlüsse auf die zukünftige Entwicklung eines Finanzinstruments zu.

Quelle: FactSet

Kursdaten

Ø Kurs 5 Tage Ø Volumen 5 Tage (Stk.)	24,00 EUR (0)
Ø Kurs 30 Tage Ø Volumen 30 Tage (Stk.)	24,52 EUR (35)
Ø Kurs 100 Tage Ø Volumen 100 Tage (Stk.)	23,09 EUR (11)
Ø Kurs 250 Tage Ø Volumen 250 Tage	23,97 EUR (10)
Hoch seit 1.1. Datum	29,80 EUR (16.02.2024)
Tief seit 1.1. Datum	20,80 EUR (11.07.2024)
52 Wochen Hoch Datum	29,80 EUR (16.02.2024)
52 Wochen Tief Datum	20,80 EUR (11.07.2024)

Alle Börsen für ALKERMES PLC

Börse	Datum	Zeit	Kurs	Gehandeltes Volumen	Trades
Tradegate	17.09.2024	22:02	25,00 EUR	0,00	1
Stuttgart	17.09.2024	21:24	24,60 EUR	0,00	6
Nasdaq	17.09.2024	22:00	27,74 USD	51,42	19.915
München	17.09.2024	17:26	25,40 EUR	0,00	2
Frankfurt	17.09.2024	08:15	24,60 EUR	0,00	1
Berlin	15.11.2023	21:40	21,648 EUR	0,00	12

Firmenprofil

Firmenlogo



Firmenprofil

-

Kontaktdetails

ALKERMES PLC

--

Telefon-

Fax: -

E-mail: -