

# CHARTWELL RETIREMENT RESIDENCE REG. TRUST UNITS O.N.

ISIN: CA16141A1030 WKN: -

## Übersicht

06.05.2024 08:03:23

**Kurs**  
8,316 EUR

**Differenz**  0,12% (0,01)

### Stammdaten

ISIN	CA16141A1030
Symbol	CSH.UN
Börse	Frankfurt
Währung	EUR
Branche	Diverse
Wertpapierkategorie	Aktie
Marktkapitalisierung (Mio)	2.078 EUR
Benchmark	S&P/TSX 60 INDEX

### Marktdaten

Geld (Volumen)	-
Brief (Volumen)	-
Eröffnung	8,316 EUR
Hoch	8,316 EUR
Tief	8,316 EUR
Schluss Vortag	8,306 EUR
VWAP	8,778 EUR
Volumen (Stück)	0
Gehandelte Stückzahl	0,00
Trades	2
Letztes Volumen	0

### Futures und Optionen

Zugehörige Futures	-
Zugehörige Optionen	-











5J



Die Wertentwicklung der Vergangenheit lässt keine verlässlichen Rückschlüsse auf die zukünftige Entwicklung eines Finanzinstruments zu.

Quelle: FactSet

### Aktuellstes Research

Branchen		
Datum	Überschrift	Download
29.04.2024	 Aktienempfehlungen Österreich	
26.04.2024	 Equity Weekly	
26.04.2024	 Global Equity Ratings	
26.04.2024	 Aktienempfehlungen Global	
19.04.2024	 Equity Weekly	

## Details

06.05.2024 08:03:23

## Kurs

8,316 EUR

Differenz ▲ 0,12% (0,01)

## Stammdaten

ISIN	CA16141A1030
Symbol	CSH.UN
Börse	Frankfurt
Währung	EUR
Branche	Diverse
Wertpapierkategorie	Aktie
Marktkapitalisierung (Mio)	2.078 EUR
Benchmark	S&P/TSX 60 INDEX

## Marktdaten

Geld (Volumen)	-
Brief (Volumen)	-
Eröffnung	8,316 EUR
Hoch	8,316 EUR
Tief	8,316 EUR
Schluss Vortag	8,306 EUR
VWAP	8,778 EUR
Volumen (Stück)	0
Gehandelte Stückzahl	0,00
Trades	2
Letztes Volumen	0

## Performance und Risiko

	6M	1J	3J
Perf (%)	+16,86%	+43,73%	-0,85%
Perf (abs.)	+1,20	+2,53	-0,07
Beta	0,94	0,85	0,80
Volatilität	25,21	24,79	25,71

5J



Die Wertentwicklung der Vergangenheit lässt keine verlässlichen Rückschlüsse auf die zukünftige Entwicklung eines Finanzinstruments zu.

Quelle: FactSet

## Kursdaten

Ø Kurs 5 Tage   Ø Volumen 5 Tage (Stk.)	8,297 EUR (0)
Ø Kurs 30 Tage   Ø Volumen 30 Tage (Stk.)	8,261 EUR (0)
Ø Kurs 100 Tage   Ø Volumen 100 Tage (Stk.)	8,007 EUR (24)
Ø Kurs 250 Tage   Ø Volumen 250 Tage	7,195 EUR (14)
Hoch seit 1.1.   Datum	8,778 EUR (26.04.2024)
Tief seit 1.1.   Datum	7,569 EUR (25.01.2024)
52 Wochen Hoch   Datum	8,778 EUR (26.04.2024)
52 Wochen Tief   Datum	5,985 EUR (25.05.2023)

## Alle Börsen für CHARTWELL RETIREMENT RESIDENCE REG. TRUST UNITS O.N.

Börse	Datum	Zeit	Kurs	Gehandeltes Volumen	Trades
Toronto Stock Exchange	06.05.2024	22:00	12,78 CAD	3,09	989
Stuttgart	06.05.2024	15:59	8,339 EUR	0,00	9
Frankfurt	06.05.2024	08:03	8,316 EUR	0,00	2
FINRA other OTC Issues	06.05.2024	21:47	9,32 USD	0,02	3

# Firmenprofil

## Firmenlogo

### Kontaktdetails

CHARTWELL RETIREMENT RESIDENCES

--

----

Telefon-

Fax: -

E-mail: -

## Firmenprofil

-

### Vorstandsmitglieder

Vlad Volodarski    Vorstandsvorsitzender

Jonathan Boulakia    Vorstandsmitglied

Karen Sullivan    Vorstandsmitglied

Sheri L. Harris    Vorstandsmitglied

### Aufsichtsrat

Huw Thomas    Aufsichtsratsvorsitzender

Sharon Sallows    Aufsichtsratsmitglied

Gary Whitelaw    Aufsichtsratsmitglied

James Scarlett    Aufsichtsratsmitglied

V. Davis    Aufsichtsratsmitglied

Valerie Pisano    Aufsichtsratsmitglied

W. Binions    Aufsichtsratsmitglied