

AGILITY REAL ESTATE INC.

ISIN: VGG885761061 WKN: -

Übersicht

22.02.2021 17:38:55

Kurs
0,332 USDDifferenz  74,74% (0,14)

Stammdaten

ISIN	VGG885761061
Symbol	AGIL
Börse	London Stock Exchange
Währung	USD
Branche	Medien / Entertainment / Freizeit
Wertpapierkategorie	Aktie
Marktkapitalisierung (Mio)	2 EUR
Benchmark	MSCI WORLD INDEX (PRICE) (USD)

Marktdaten

Geld (Volumen)	-
Brief (Volumen)	-
Eröffnung	0,332 USD
Hoch	0,332 USD
Tief	0,332 USD
Schluss Vortag	0,19 USD
VWAP	0,332 USD
Volumen (Stück)	22.332
Gehandelte Stückzahl	7.414,22
Trades	1
Letztes Volumen	22.332

Futures und Optionen

Zugehörige Futures	-
Zugehörige Optionen	-




5J

Chart
nicht verfügbar

Die Wertentwicklung der Vergangenheit lässt keine verlässlichen Rückschlüsse auf die zukünftige Entwicklung eines Finanzinstruments zu.

Quelle: FactSet

Aktuellstes Research

Branchen			
Datum		Überschrift	Download
12.07.2024		Global Equity Ratings	
12.07.2024		Aktienempfehlungen Global	
09.07.2024		Aktienempfehlungen Österreich	
28.06.2024		Equity Weekly	
24.06.2024		Aktienempfehlungen Österreich	

Details

22.02.2021 17:38:55

Kurs

0,332 USD

Differenz  74,74% (0,14)

Stammdaten

ISIN VGG885761061

Symbol AGIL

Börse London Stock Exchange

Währung USD

Branche Medien / Entertainment / Freizeit

Wertpapierkategorie Aktie

Marktkapitalisierung (Mio) 2 EUR

Benchmark MSCI WORLD INDEX (PRICE) (USD)

Marktdaten

Geld (Volumen) -

Brief (Volumen) -

Eröffnung 0,332 USD

Hoch 0,332 USD

Tief 0,332 USD

Schluss Vortag 0,19 USD

VWAP 0,332 USD

Volumen (Stück) 22.332

Gehandelte Stückzahl 7.414,22

Trades 1

Letztes Volumen 22.332

Performance und Risiko

	6M	1J	3J
Perf (%)	-	-	-
Perf (abs.)	-	-	-
Beta	-0,79	0,35	0,30
Volatilität	-	-	-

5J

Chart
nicht verfügbar

Die Wertentwicklung der Vergangenheit lässt keine verlässlichen Rückschlüsse auf die zukünftige Entwicklung eines Finanzinstruments zu.

Quelle: FactSet

Kursdaten

Ø Kurs 5 Tage | Ø Volumen 5 Tage (Stk.) - USD (-)

Ø Kurs 30 Tage | Ø Volumen 30 Tage (Stk.) - USD (-)

Ø Kurs 100 Tage | Ø Volumen 100 Tage (Stk.) - USD (-)

Ø Kurs 250 Tage | Ø Volumen 250 Tage - USD (-)

Hoch seit 1.1. | Datum - USD (-)

Tief seit 1.1. | Datum - USD (-)

52 Wochen Hoch | Datum - USD (-)

52 Wochen Tief | Datum - USD (-)

Alle Börsen für AGILITY REAL ESTATE INC.

Börse 	Datum	Zeit	Kurs	Gehandeltes Volumen	Trades
London Stock Exchange	22.02.2021	17:38	0,332 USD	0,01	1
Hamburg	16.08.2022	08:56	0,0452 EUR	0,00	1
Frankfurt	15.08.2022	13:29	0,042 EUR	0,00	4
FINRA other OTC Issues	05.07.2024	15:32	0,03 USD	0,00	1
Euronext Amsterdam	12.07.2024	16:21	0,052 USD	0,00	9
Berlin	18.08.2022	08:48	0,0638 EUR	0,00	1

Firmenprofil

Firmenlogo



Kontakt details

AGILITY REAL ESTATE INC.

--

Thunderbird Building, Torre Humboldt -
0823-00514 Apartado

Telefon+507-223-1234

Fax: +507-223-0869

E-mail: -

Firmenprofil

-

Vorstandsmitglieder

Salomon Guggenheim Vorstandsvorsitzender

Albert Atallah Vorstandsmitglied

Peter LeSar Vorstandsmitglied

Aufsichtsrat

Salomon Guggenheim Aufsichtsratsvorsitzender

Reto Stadelmann Aufsichtsratsmitglied

Stephan Fitch Aufsichtsratsmitglied