

## SITOWISE GROUP OYJ

ISIN: FI4000480215 WKN: -

## Übersicht

17.09.2024 15:29:01

**Kurs**  
2,47 EUR**Differenz**  2,49% (0,06)

## Stammdaten

ISIN	FI4000480215
Symbol	SITOWS
Börse	Frankfurt
Währung	EUR
Branche	Bauindustrie
Wertpapierkategorie	Aktie
Marktkapitalisierung (Mio)	98 EUR
Benchmark	OMX-HELSINKI 25 INDEX

## Marktdaten

Geld (Volumen)	-
Brief (Volumen)	-
Eröffnung	2,56 EUR
Hoch	2,56 EUR
Tief	2,41 EUR
Schluss Vortag	2,41 EUR
VWAP	2,47 EUR
Volumen (Stück)	0
Gehandelte Stückzahl	0,00
Trades	5
Letztes Volumen	0

## Futures und Optionen

Zugehörige Futures	1
Zugehörige Optionen	-









5J



Die Wertentwicklung der Vergangenheit lässt keine verlässlichen Rückschlüsse auf die zukünftige Entwicklung eines Finanzinstruments zu.

Quelle: FactSet

## Aktuellstes Research

Branchen		Märkte	
Datum		Überschrift	Download
11.09.2024		Global Equity Ratings	
11.09.2024		Aktienempfehlungen Global	
09.09.2024		Aktienempfehlungen Österreich	
06.09.2024		Equity Weekly	
05.09.2024		Global Equity Ratings	

## Details

17.09.2024 15:29:01

**Kurs**  
2,47 EUR**Differenz** ▲ 2,49% (0,06)

## Stammdaten

ISIN	FI4000480215
Symbol	SITOWS
Börse	Frankfurt
Währung	EUR
Branche	Bauindustrie
Wertpapierkategorie	Aktie
Marktkapitalisierung (Mio)	98 EUR
Benchmark	OMX-HELSINKI 25 INDEX

## Marktdaten

Geld (Volumen)	-
Brief (Volumen)	-
Eröffnung	2,56 EUR
Hoch	2,56 EUR
Tief	2,41 EUR
Schluss Vortag	2,41 EUR
VWAP	2,47 EUR
Volumen (Stück)	0
Gehandelte Stückzahl	0,00
Trades	5
Letztes Volumen	0

## Performance und Risiko

	6M	1J	3J
Perf (%)	-8,71%	-38,36%	-69,53%
Perf (abs.)	-0,23	-1,50	-5,50
Beta	-	-	-
Volatilität	34,62	35,02	35,20

5J



Die Wertentwicklung der Vergangenheit lässt keine verlässlichen Rückschlüsse auf die zukünftige Entwicklung eines Finanzinstruments zu.

Quelle: FactSet

## Kursdaten

Ø Kurs 5 Tage   Ø Volumen 5 Tage (Stk.)	2,37 EUR (0)
Ø Kurs 30 Tage   Ø Volumen 30 Tage (Stk.)	2,25 EUR (1)
Ø Kurs 100 Tage   Ø Volumen 100 Tage (Stk.)	2,60 EUR (0)
Ø Kurs 250 Tage   Ø Volumen 250 Tage	2,78 EUR (8)
Hoch seit 1.1.   Datum	3,17 EUR (02.01.2024)
Tief seit 1.1.   Datum	2,09 EUR (23.08.2024)
52 Wochen Hoch   Datum	3,90 EUR (18.09.2023)
52 Wochen Tief   Datum	2,09 EUR (23.08.2024)

## Alle Börsen für SITOWISE GROUP OYJ

Börse	Datum	Zeit	Kurs	Gehandeltes Volumen	Trades
Nasdaq Helsinki	17.09.2024	18:00	2,72 EUR	0,03	22
Frankfurt	17.09.2024	15:29	2,47 EUR	0,00	5

# Firmenprofil

## Firmenlogo



## Firmenprofil

-

## Kontaktdetails

SITOWISE GROUP

--

----

Telefon-

Fax: -

E-mail: -